



แผนพัฒนาท้องถิ่น (2566 – 2570)

เทศบาลตำบลตลิ่งสูง อ.ตลิ่งสูง จ.อุบลราชธานี



สำนักงานเทศบาลตำบลตลิ่งสูง เลขที่ 300 ถนนสมเด็จ หมู่ 5 บ้านนามน
ตำบลตลิ่งสูง อำเภอตลิ่งสูง จังหวัดอุบลราชธานี 34330
โทร.0 - 4595 - 9671



ประกาศเทศบาลตำบลतालสุ่ม

เรื่อง ประกาศใช้แผนพัฒนาท้องถิ่น (พ.ศ. 2566 - 2570)

ของเทศบาลตำบลतालสุ่ม

ด้วยเทศบาลตำบลतालสุ่ม ได้ดำเนินการจัดทำแผนพัฒนาท้องถิ่น (พ.ศ. 2566 - 2570) ตามหนังสือกระทรวงมหาดไทย ด่วนที่สุด ที่ มท 0810.3/ ว 7467 ลงวันที่ 14 ธันวาคม 2563 เรื่องแนวทางการจัดทำแผนพัฒนาท้องถิ่นขององค์กรปกครองส่วนท้องถิ่น ให้มีความสอดคล้องและเชื่อมโยงกับแผนพัฒนาจังหวัด แผนพัฒนากลุ่มจังหวัด รวมทั้งแผนปฏิบัติราชการประจำปีจังหวัด ตลอดจนสามารถบูรณาการ แผนงาน โครงการ กิจกรรม และงบประมาณในพื้นที่ได้อย่างมีประสิทธิภาพ อันก่อให้เกิดประโยชน์ต่อประชาชน จึงให้ทบทวนแผนพัฒนาท้องถิ่น (พ.ศ. 2561 -2565) โดยให้คณะกรรมการท้องถิ่น จัดประชุมประชาคมท้องถิ่น ส่วนราชการ และรัฐวิสาหกิจที่เกี่ยวข้อง เพื่อแจ้งแนวทางการจัดทำแผนพัฒนาท้องถิ่น ซึ่งคณะกรรมการสนับสนุนการจัดทำแผนพัฒนาของเทศบาลตำบลतालสุ่ม ได้จัดทำร่างแผนพัฒนาท้องถิ่น เสนอต่อคณะกรรมการพัฒนาท้องถิ่น เพื่อพิจารณาให้ความเห็นชอบร่างแผนพัฒนาท้องถิ่น และคณะกรรมการพัฒนาเทศบาลตำบลतालสุ่มได้มีมติเห็นชอบจากการประชุม วันที่ 17 ธันวาคม 2564 นั้น

อาศัยอำนาจตามความในหมวดที่ 5 ข้อ 24 ของระเบียบกระทรวงมหาดไทยว่าด้วยการจัดทำแผนพัฒนาขององค์กรปกครองส่วนท้องถิ่น พ.ศ. 2548 และที่แก้ไขเพิ่มเติมถึง ฉบับที่ 3 พ.ศ. 2561 เพื่อใช้เป็นแนวทางในการพัฒนาในปีงบประมาณ พ.ศ. 2566 - 2570 เพื่อให้การดำเนินการดำเนินการเป็นไปตามระเบียบ ถูกต้อง จึงประกาศให้ทราบโดยทั่วกัน สำหรับรายละเอียดของแผนพัฒนาท้องถิ่นดังกล่าว สามารถดูรายละเอียดได้ที่เว็บไซต์ของเทศบาลตำบลतालสุ่ม www.tansum.go.th / เพจ Facebook เทศบาลตำบลतालสุ่ม และที่ศูนย์ข้อมูลข่าวสารเทศบาลตำบลतालสุ่มในวันและเวลาราชการ

จึงประกาศมาให้ทราบโดยทั่วกัน

ประกาศ ณ วันที่ 20 เดือน ธันวาคม พ.ศ. 2564

(นางวรรณภา แก้วพรหม)

นายกเทศมนตรีตำบลतालสุ่ม

คำนำ



ด้วยระเบียบกระทรวงมหาดไทยว่าด้วยการจัดทำแผนพัฒนาขององค์กรปกครองส่วนท้องถิ่น พ.ศ.๒๕๔๘และแก้ไขเพิ่มเติมข้อ ๑๗ โดยให้มีความสอดคล้องเชื่อมโยงกับแผนความต้องการอำเภอ แผนพัฒนาจังหวัดแผนพัฒนากลุ่มจังหวัด ตลอดจนสามารถบูรณาการแผนงาน/โครงการ/กิจกรรม และงบประมาณในพื้นที่ได้อย่างมีประสิทธิภาพ อันจะก่อให้เกิดประโยชน์สูงสุดให้กับประชาชน จึงดำเนินการ ทบทวนแผนพัฒนาท้องถิ่น พร้อมทั้งกำหนดระยะเวลาแผนพัฒนาท้องถิ่นเป็นระยะเวลาห้าปี (พ.ศ.๒๕๖๖ - ๒๕๗๐) ตามหนังสือ ด่วนที่สุด ที่ มท๐๘๐๘.๓/ว ๗๔๖๗ เรื่อง ชักซ้อมแนวทาง การทบทวนแผนพัฒนา ท้องถิ่น (พ.ศ.๒๕๖๖ - ๒๕๗๐) ขององค์กรปกครองส่วนท้องถิ่น ลงวันที่ ๑๔ ธันวาคม ๒๕๖๓

“แผนพัฒนาท้องถิ่น ” หมายความว่า แผนพัฒนาขององค์กรปกครองส่วนท้องถิ่น ที่กำหนด วิสัยทัศน์ ประเด็นยุทธศาสตร์ เป้าประสงค์ ตัวชี้วัด ค่าเป้าหมาย และกลยุทธ์ โดยสอดคล้องกับ แผนพัฒนาจังหวัดยุทธศาสตร์การพัฒนาขององค์กรปกครองส่วนท้องถิ่นในเขตจังหวัด แผนพัฒนาอำเภอ แผนพัฒนาตำบลแผนพัฒนาหมู่บ้านหรือแผนชุมชน อันมีลักษณะเป็นการกำหนดรายละเอียดแผนงาน โครงการพัฒนา ที่จัดทำขึ้นสำหรับปีงบประมาณแต่ละปี ซึ่งมีความต่อเนื่องและเป็นแผนก้าวหน้าและให้ หมายความรวมถึงการเพิ่มเติมหรือเปลี่ยนแปลงแผนพัฒนาท้องถิ่นห้าปี

เทศบาลตำบลตาลสุ่ม และ คณะผู้จัดทำหวังเป็นอย่างยิ่งว่าแผนพัฒนาท้องถิ่น (พ.ศ. ๒๕๖๖ - ๒๕๗๐) ฉบับนี้จะได้ใช้เป็นแนวทางการจัดทำงบประมาณประจำปีและสามารถตอบสนอง ความต้องการของประชาชนในเขตเทศบาลตำบลตาลสุ่มอย่างมีประสิทธิภาพต่อไป

งานวิเคราะห์นโยบายและแผน

เทศบาลตำบลตาลสุ่ม



ประกาศเทศบาลตำบลตาลชุม
เรื่อง ประกาศใช้แผนพัฒนาท้องถิ่น (พ.ศ.๒๕๖๖ - ๒๕๗๐)
ของเทศบาลตำบลตาลชุม

ด้วยเทศบาลตำบลตาลชุม ได้ดำเนินการจัดทำแผนพัฒนาท้องถิ่น (พ.ศ. ๒๕๖๖ - ๒๕๗๐) ตามหนังสือกระทรวงมหาดไทย ด่วนที่สุด ที่ มท ๐๘๑๐.๓/ ว ๗๔๖๗ ลงวันที่ ๑๔ ธันวาคม ๒๕๖๓ เรื่องแนวทางการจัดทำแผนพัฒนาท้องถิ่นขององค์กรปกครองส่วนท้องถิ่น ให้มีความสอดคล้องและเชื่อมโยงกับแผนพัฒนาจังหวัด แผนพัฒนากลุ่มจังหวัด รวมทั้งแผนปฏิบัติราชการประจำปีจังหวัด ตลอดจนสามารถบูรณาการ แผนงาน โครงการ กิจกรรมและงบประมาณในพื้นที่ได้อย่างมีประสิทธิภาพ อันก่อให้เกิดประโยชน์ต่อประชาชน จึงให้ทบทวนแผนพัฒนาท้องถิ่น (พ.ศ. ๒๕๖๑ -๒๕๖๕) โดยให้คณะกรรมการท้องถิ่น จัดประชุมประชาคมท้องถิ่น ส่วนราชการ และรัฐวิสาหกิจที่เกี่ยวข้อง เพื่อแจ้งแนวทางการจัดทำแผนพัฒนาท้องถิ่น ซึ่งคณะกรรมการสนับสนุนการจัดทำแผนพัฒนาของเทศบาลตำบลตาลชุม ได้จัดทำร่างแผนพัฒนาท้องถิ่น เสนอต่อคณะกรรมการพัฒนาท้องถิ่น เพื่อพิจารณาให้ความเห็นชอบร่างแผนพัฒนาท้องถิ่น และคณะกรรมการพัฒนาเทศบาลตำบลตาลชุมได้มีมติเห็นชอบ จากการประชุม วันที่ ๒๗ ตุลาคม ๒๕๖๔ นั้น

อาศัยอำนาจตามความในหมวดที่ ๕ ข้อ ๒๔ ของระเบียบกระทรวงมหาดไทยว่าด้วยการจัดทำแผนพัฒนาขององค์กรปกครองส่วนท้องถิ่น พ.ศ. ๒๕๔๘ และที่แก้ไขเพิ่มเติมถึง ฉบับที่ ๓ พ.ศ. ๒๕๖๑ เพื่อใช้เป็นแนวทางในการพัฒนาในปีงบประมาณ พ.ศ. ๒๕๖๖ - ๒๕๗๐ เพื่อให้การดำเนินการดำเนินการเป็นไปตามระเบียบ ถูกต้อง จึงประกาศให้ทราบโดยทั่วกัน สำหรับรายละเอียดของแผนพัฒนาท้องถิ่นดังกล่าว สามารถดูรายละเอียดได้ที่เว็บไซต์ของเทศบาลตำบลตาลชุม www.tansum.go.th / เพจ Facebook เทศบาลตำบลตาลชุม และที่ศูนย์ข้อมูลข่าวสารเทศบาลตำบลตาลชุมในวันและเวลาราชการ

จึงประกาศมาให้ทราบโดยทั่วกัน

ประกาศ ณ วันที่ ๒๙ เดือน ตุลาคม พ.ศ. ๒๕๖๔

(นางวรรณภา แก้วพรหม)
นายกเทศมนตรีตำบลตาลชุม

สารบัญ

เรื่อง	หน้า
➤ ส่วนที่ 1 สภาพทั่วไปและข้อมูลพื้นฐาน	
1. ด้านกายภาพ.....	3
2. ด้านการเมือง/การปกครอง.....	6
3. ประชากร.....	9
4. สภาพทางสังคม.....	10
5. ระบบบริการพื้นฐาน.....	12
6. ระบบเศรษฐกิจ.....	13
➤ ส่วนที่ 2 ยุทธศาสตร์องค์กรปกครองส่วนท้องถิ่น	
1. ความสัมพันธ์ระหว่างแผนพัฒนาระดับภาค.....	15
2. ยุทธศาสตร์ขององค์กรปกครองส่วนท้องถิ่น.....	39
3. การวิเคราะห์เพื่อการพัฒนา.....	45
➤ ส่วนที่ 3 การนำแผนพัฒนาท้องถิ่นไปสู่การปฏิบัติ	
1. ยุทธศาสตร์การพัฒนาและแผนงาน.....	47
2. บัญชีโครงการพัฒนา.....	49
3. บัญชีโครงการพัฒนาท้องถิ่น.....	52
➤ ส่วนที่ 4 การติดตามประเมินผล	
1. การติดตามและการประเมินผลยุทธศาสตร์.....	122
2. ข้อเสนอแนะในการจัดทำแผนพัฒนาท้องถิ่นในอนาคต.....	124

แผนพัฒนาท้องถิ่น(พ.ศ. 2566 - 2570)

เทศบาลตำบลतालสุ่ม

อำเภอतालสุ่ม จังหวัดอุบลราชธานี



ส่วนที่ 1

สภาพทั่วไปและข้อมูลพื้นฐาน

1 สภาพทั่วไปและข้อมูลพื้นฐาน

1.ด้านกายภาพ

1.1 ที่ตั้ง

เทศบาลตำบลतालสุ่ม เดิม เมื่อ พ.ศ. 2521 ได้ แยกตัวออกมาจากอำเภอพิบูลมังสาหาร จังหวัดอุบลราชธานี ตั้งเป็น “กิ่งอำเภอतालสุ่ม” มีเขตการปกครอง รวม 3 ตำบล คือ ตำบล ทาลสุ่ม ตำบลสำโรง และ ตำบลจิกเทิง ตั้งที่ว่าการกิ่งอำเภอतालสุ่ม ให้อยู่ในเขตการปกครองอำเภอพิบูลมังสาหาร จังหวัดอุบลราชธานี ตั้งแต่วันที่ 18 กันยายน 2521

- เมื่อปี พ.ศ. 2530 มีประกาศให้ตั้งกิ่งอำเภอतालสุ่ม อำเภอพิบูลมังสาหาร จังหวัดอุบลราชธานี เป็น อำเภอतालสุ่ม จังหวัดอุบลราชธานี ตามพระราชกฤษฎีกา ราชกิจจานุเบกษา เล่ม 104 ตอนที่ 278 ฉบับพิเศษ 31 ธันวาคม 2531
- เมื่อปี พ.ศ. 2535 กระทรวงมหาดไทยพิจารณาเห็นว่า ท้องถิ่นบางส่วนของ ตำบล ทาลสุ่ม อำเภอतालสุ่ม จังหวัดอุบลราชธานี มีสภาพอันสมควรยกฐานะเป็น สุขาภิบาล จึงยกฐานะท้องถิ่น บางส่วนของตำบลतालสุ่ม จัดตั้งเป็นสุขาภิบาล มีชื่อว่า “สุขาภิบาลतालสุ่ม”

และสุขาภิบาลतालสุ่มได้รับการจัดตั้งเป็นเทศบาลตำบลतालสุ่ม ตามประกาศ กระทรวงมหาดไทย ในราชกิจจานุเบกษา เล่มที่ 116 ตอนที่ 9 ก วันที่ 25 พฤษภาคม 2542 โดยเปลี่ยนแปลงฐานะสุขาภิบาลतालสุ่ม เป็นเทศบาลตำบลतालสุ่ม มีพื้นที่ 4.94 ตารางกิโลเมตร ครอบคลุมพื้นที่ มีหลักเขตดังนี้

ด้านเหนือ ตั้งแต่หลักเขตที่ 1 ซึ่งตั้งอยู่ริมห้วยคำผักหนาม ฝั่งตะวันตก ตรงจุดที่อยู่ตามแนวเส้นขนานกับศูนย์กลางถนน รพช.อบ. 11021 (อำเภอเมืองอุบลราชธานี – บ้านสะพือ) พากเหนือ ระยะ 1,000 เมตร

จากหลักเขตที่ 1 เป็นเส้นขนานกับศูนย์กลาง รพช.อบ. 11021 (อำเภอเมืองอุบลราชธานี – บ้านสะพือ) พากเหนือ ระยะ 1,000 เมตร ไปทางทิศตะวันออก ผ่านถนนไปบ้านคำหว่า ถึงหลักเขตที่ 2 ซึ่งตั้งอยู่ ริมห้วยนามน ฝั่งตะวันออก

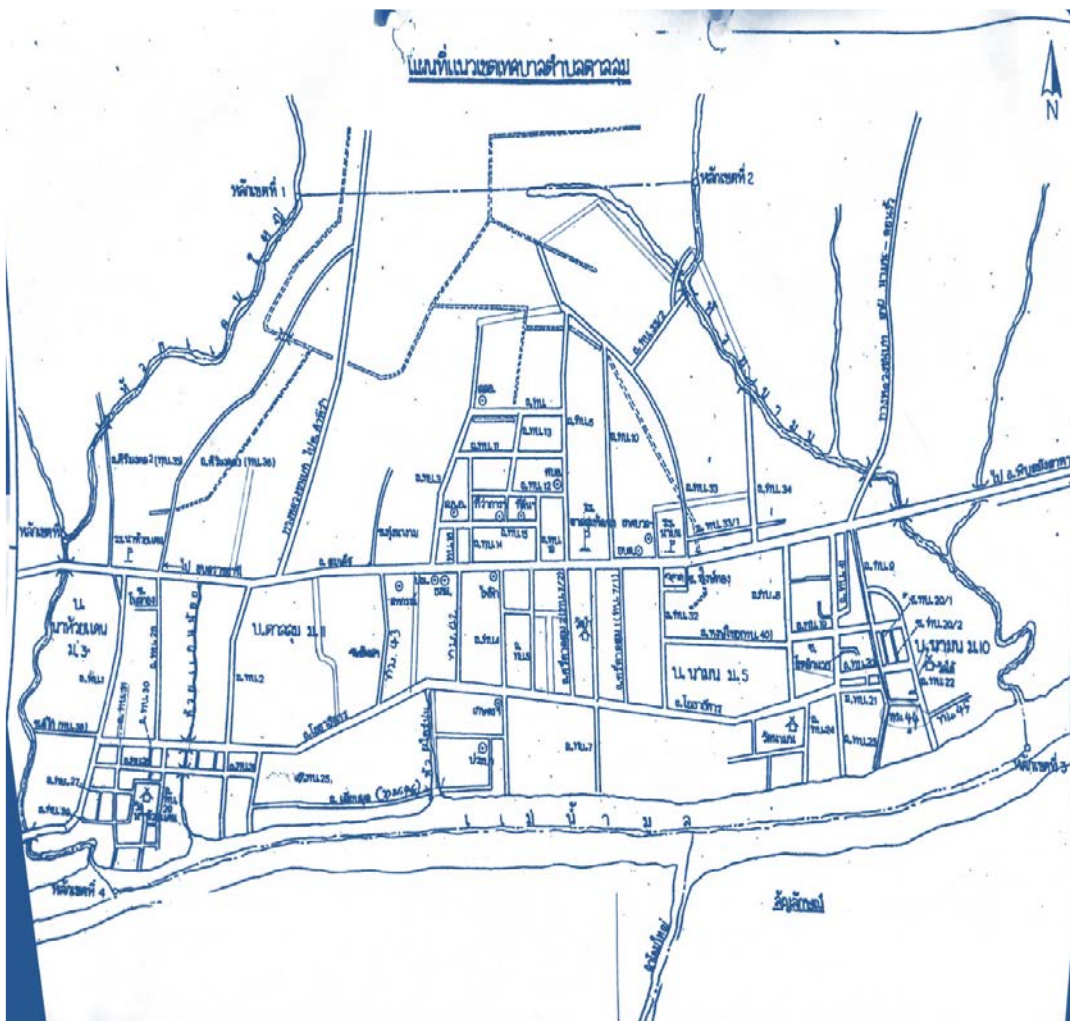
ด้านตะวันออก จากหลักเขตที่ 2 เป็นเส้นเลียบริมห้วยนามน ฝั่งตะวันออก ไปทางทิศใต้ และทิศตะวันออกเฉียงใต้ ผ่านถนน รพช.อบ.11021 (อำเภอเมืองอุบลราชธานี – บ้านสะพือ)

ถึงหลักเขตที่ 3 ซึ่งตั้งอยู่บนเส้นแบ่งเขตระหว่างอำเภอพิบูลมังสาหาร กับ อำเภอตาลสุม จังหวัดอุบลราชธานี

ด้านใต้ จากหลักเขตที่ 3 เป็นเส้นเลียบบเส้นแบ่งเขตระหว่างอำเภอพิบูลมังสาหาร อำเภอตาลสุม จังหวัดอุบลราชธานี ไปทางทิศตะวันตก และเลียบบเส้นแบ่งเขตระหว่างอำเภวารินชำราบ กับอำเภอตาลสุม จังหวัดอุบลราชธานี ไปทางทิศตะวันตก ถึงหลักเขตที่ 4 ซ่างตั้งอยู่บนเส้นแบ่งเขตระหว่างอำเภวารินชำราบ กับ อำเภอตาลสุม จังหวัดอุบลราชธานี ตรงจุดที่อยู่ในแนวเดียวกัน กับริมห้วยแคน ฝั่งตะวันตก

ด้านตะวันตก จากหลักเขตที่ 4 เป็นเส้นเลียบบริมห้วยแคน ฝั่งตะวันตก ไปทางทิศเหนือ ผ่านถนน รพช. อบ.11021 (อำเภอเมืองจังหวัดอุบลราชธานี – บ้านสะพือ) ถึงหลักเขตที่ 5 ซึ่งตั้งอยู่ริม ห้วยแคน ฝั่งตะวันตก ตรงจุดที่ริมห้วยแคน ฝั่งตะวันตก บรรจบกับริมห้วย คำผักหนาม ฝั่งตะวันตก

จากหลักเขตที่ 5 เป็นเส้นเลียบบริมห้วยคำผักหนาม ฝั่งตะวันตก ไปทางทิศ ตะวันออกเฉียงเหนือ บรรจบหลักเขตที่ 1

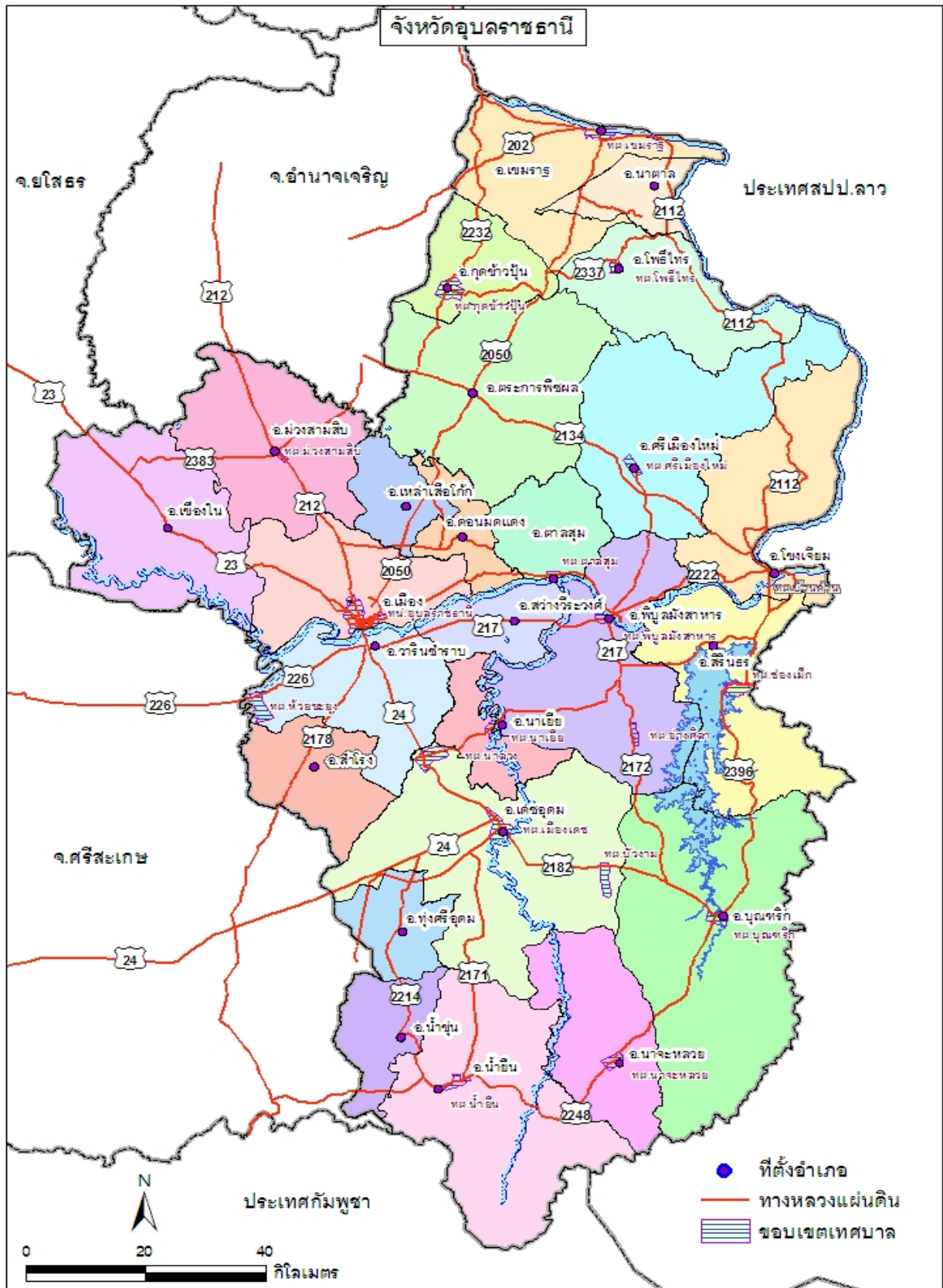


แผนที่เขตเทศบาลตำบลตาลสุม

แผนที่อำเภอतालชุม จังหวัดอุบลราชธานี



แผนที่จังหวัดอุบลราชธานี



Admin.Ubonratchathani : (2563). แผนที่จังหวัดอุบลราชธานี. สืบค้นเมื่อ วันที่ 25 กุมภาพันธ์ 2564.

จากเว็บไซต์ <http://ubonratchathani.go.th/home/475.html>

1.2 ลักษณะภูมิประเทศ

ลักษณะภูมิประเทศทั่วไปของชุมชนเทศบาลตำบลตาลสุ่ม ตั้งอยู่ทางทิศตะวันออกเฉียงเหนือของจังหวัด อุบลราชธานี ระยะทางประมาณ 35 กิโลเมตร ตามถนน หมายเลขทางหลวง 2222

1.3 ลักษณะภูมิอากาศ

ฤดูร้อน ↔ อากาศร้อนจะเริ่มร้อนในเดือนมีนาคม ไปจนถึงเดือนพฤษภาคม

ฤดูฝน ↔ เริ่มต้นตั้งแต่เดือนพฤษภาคมถึงปลายเดือนตุลาคม

และทิ้งช่วงในเดือนมิถุนายนถึงเดือนกรกฎาคม

ฤดูหนาว ↔ ความกดอากาศจะเริ่มต่ำลงตั้งแต่ปลายเดือนตุลาคมถึงเดือนกุมภาพันธ์

และความกดอากาศจะเริ่มต่ำลงมากในเดือนมกราคม อุณหภูมิจะอยู่ที่ 19.4°C

สภาพอากาศในพื้นที่จังหวัดอุบลราชธานี

(สืบค้นข้อมูลเมื่อวันที่ 22 กันยายน 2564 //WWW.tmd.go.th กรมอุตุนิยมวิทยา)



ปริมาณน้ำฝน ตั้งแต่วันที่ 23 กันยายน 2564 – 29 กันยายน 2564

วันที่	อุณหภูมิ		ลมสูงสุด		ฝน 24 ชม.	หมายเหตุลมฟ้าอากาศ
	ต่ำสุด	สูงสุด	ทิศทาง	ความเร็ว		
22 ก.ย. 64	24.8	30.9	220	22.2	1.0	ท้องฟ้ามีเมฆมากตลอดทั้งวัน มีฟ้าหวั้ขึ้นในตอนเช้า ทิศนวิสัยเฉลี่ย 9-10 กม. ตอนบ่ายมีฝนธรรมดาคกที่สถานี ตอนกลางคืนมีฟ้าแลบที่ทิศ น. และ นอ. ทิศทางลมเฉลี่ย ทิศ ขอ. กำลังลม 3-6 นอด
21 ก.ย. 64	24.6	32.5	120	14.8	4.7	ท้องฟ้ามีเมฆมากถึงเต็มท้องฟ้า ลม ขอ กำลังอ่อน บางช่วงลมสงบ ทิศนวิสัย 10 กม. มีฝนตกช่วงบ่ายและตอนค่ำวัดปริมาณฝนที่ตกได้ 4.7 มม.
20 ก.ย. 64	24.1	31.9	200	25.9	25.3	ท้องฟ้ามีเมฆมากตลอดทั้งวัน มีฟ้าแลบ ฟ้าคะนอง และพายุฟ้าคะนองในตอนเช้ามืด ตอนบ่ายมีฝนระยะไกลและฟ้าคะนอง ทิศ น. , ขอ. ตอนเย็นมีพายุฟ้าคะนอง ฝนธรรมดา และฝนละออง ตกที่สถานี ทิศนวิสัยเฉลี่ยทั้งวัน 9-10 กม. ทิศทางลมเฉลี่ย ทิศ นอ. กำลังเฉลี่ย 3-4 นอด
19 ก.ย. 64	24.8	32.0	180	16.7	30.4	ท้องฟ้ามีเมฆมากถึงเต็มท้องฟ้า ลม ขว กำลังอ่อน บางช่วงลมสงบ ทิศนวิสัย 9-10 กม. เช้าตรู่มีฟ้าหวั้ขึ้น ช่วงบ่ายมีฝนธรรมดา กลางคืนมีฟ้าแลบ ฟ้าคะนอง และฝนฟ้าคะนอง
18 ก.ย. 64	25.1	34.8	010	22.2	0.5	ท้องฟ้ามีเมฆบางส่วน มีฟ้าหวั้ขึ้นในตอนเช้า มีฝนตกเล็กน้อยในตอนกลางคืน ทิศนวิสัย 9-10 กม. ลมเฉลี่ย 4-5 นอด ทิศ น.
17 ก.ย. 64	26.7	34.0	200	22.2	0.2	ท้องฟ้ามีเมฆเป็นส่วนมาก ตอนบ่ายมีฝนละออง ตอนกลางคืนมีฟ้าแลบ ทิศ ขว ลมเฉลี่ย ทิศ ว กำลังลม 2-5 นอด
16 ก.ย. 64	25.5	32.9	150	22.2	ไม่มีฝน	ท้องฟ้ามีเมฆเป็นส่วนมาก ลม ขอ กำลังอ่อน บางช่วงลมสงบ ทิศนวิสัย 9-10 กม. เช้าตรู่มีฟ้าหวั้ขึ้น
	° C	° C		กม./ชม.	มม.	

สภาพอากาศ ตั้งแต่วันที่ 16 กันยายน 2564 – 22 กันยายน 2564

1.4 ลักษณะของดิน

พื้นที่ดินส่วนใหญ่เนื้อดินบนเป็นดินร่วนปนทราย ดินล่างเป็นดินเหนียวปนลูกรังหรือเศษ หิน ทราย ดินมีสี น้ำตาลหรือเหลือง ไต่ลงไปเป็นดินเหนียวสีเทา มีจุดประสีน้ำตาล สีแดง และศิลาแลงอ่อน ปะปนอยู่ด้วยจำนวนมาก อาจพบบนชั้นหินทรายหรือหินดินดานที่ผุพังสลายตัวในชั้นถัดไป พบบริเวณพื้นที่ตอนมีลักษณะเป็นลูกคลื่น มี ความลาดชัน 3 – 20 % เป็นดินตื้นมาก มีการระบายน้ำดีระดับน้ำใต้ดินอยู่ลึกกว่า 2 เมตร มีความอุดมสมบูรณ์ ตามธรรมชาติค่า PH 5.0 – 6.5 ส่วนใหญ่เป็นป่าเต็งรัง บางแห่งใช้ปลูกต้นไม้โตเร็ว ทุ่งหญ้าธรรมชาติ ได้แก่ ชุดดินโพนพิสัย และสกล,บรบือ ปัจจุบันบริเวณ ดังกล่าว ใช้ปลูกพืชไร่และไม่โตเร็ว ทุ่งหญ้าธรรมชาติ ที่รกร้างว่างเปล่า ป่าเต็งรัง ข้อมูลจาก ระบบฐานข้อมูลกลุ่ม ดินกรมพัฒนาที่ดิน กระทรวงเกษตรและสหกรณ์ // <http://giswebladd.ladd.go.th> (สืบค้นข้อมูลเมื่อวันที่ 22 กันยายน พ.ศ.2564)

2.ด้านการเมือง/การปกครอง

2.1 เขตการปกครอง

เทศบาลตำบลตาลชุม มีจำนวนหมู่บ้านที่อยู่ในเขตเทศบาลตำบลตาลชุม จำนวน 4 หมู่บ้าน ดังนี้

หมู่ 3 บ้านนาห้วยแคน	ผู้ใหญ่บ้านคือ	นายโทน ทหาริว
หมู่ 5 บ้านนามนเหนือ	ผู้ใหญ่บ้านคือ	นายพนม พิมพันธ์
หมู่ 10 บ้านนามนใต้	ผู้ใหญ่บ้านคือ	นายไกรสร ศรีกาญจนวงศ์
หมู่ 11 บ้านตาลชุม	ผู้ใหญ่บ้านคือ	นายธวัช นารีกุล

2.2 การเลือกตั้ง

สถิติข้อมูลที่เกี่ยวข้องกับการเลือกตั้งเทศบาลตำบลตาลชุม

- + ข้อมูลเมื่อวันที่ 1 กุมภาพันธ์ พ.ศ.2564 (นายกเทศมนตรี)
 - จำนวนหน่วยเลือกตั้ง.....7.....หน่วยเลือกตั้ง
 - จำนวนผู้มีสิทธิเลือกตั้ง...2,527...คน
 - จำนวนผู้มาใช้สิทธิเลือกตั้ง...2,049...คน
 - จำนวนผู้มาใช้สิทธิเลือกตั้งคิดเป็นร้อยละ 81.06
 - จำนวนผู้มาใช้สิทธิเลือกตั้งแต่ไม่ลงคะแนน...15...คน
 - จำนวนบัตรเสีย...88...บัตร คิดเป็นร้อยละ 4.29
- + ข้อมูลเมื่อ 1 กุมภาพันธ์ พ.ศ.2564 (สมาชิกสภาเทศบาลเขต 1)
 - จำนวนหน่วยเลือกตั้ง...4...หน่วยเลือกตั้ง
 - จำนวนผู้มีสิทธิเลือกตั้ง...1,239...คน
 - จำนวนผู้มาใช้สิทธิเลือกตั้ง...955...คน
 - จำนวนผู้มาใช้สิทธิเลือกตั้งคิดเป็นร้อยละ 77.07
 - จำนวนผู้มาใช้สิทธิเลือกตั้งแต่ไม่ลงคะแนน...42...คน
 - จำนวนบัตรเสีย...34...บัตร คิดเป็นร้อยละ 3.56

ข้อมูลเมื่อ 1 กุมภาพันธ์ พ.ศ.2564 (สมาชิกสภาเทศบาลเขต 2)

- จำนวนหน่วยเลือกตั้ง.....3..... หน่วย
- จำนวนผู้มีสิทธิเลือกตั้ง.....1,285.....คน
- จำนวนผู้มาใช้สิทธิเลือกตั้ง.....1,091.....คน
- จำนวนผู้มาใช้สิทธิเลือกตั้งคิดเป็นร้อยละ..84.90
- จำนวนผู้มาใช้สิทธิเลือกตั้งแต่ไม่ลงคะแนน...4.....คน
- จำนวนบัตรเสีย..41...บัตร คิดเป็นร้อยละ..3.75

○ หน่วยเลือกตั้งของเทศบาลตำบลตาลชุม เขต 1 มีทั้งหมด 4 หน่วยเลือกตั้ง ดังนี้

หน่วยเลือกตั้งที่ 1 เขต 1 (สถานที่ศาลากลางบ้านนาห้วยแคน)

	ผู้มีสิทธิเลือกตั้ง	ผู้มาใช้สิทธิเลือกตั้ง
ชาย	160	123
หญิง	166	135
รวม	326	258

หน่วยเลือกตั้งที่ 2 เขต 1 (สถานที่ศาลาวัดบ้านนาห้วยแคน)

	ผู้มีสิทธิเลือกตั้ง	ผู้มาใช้สิทธิเลือกตั้ง
ชาย	169	123
หญิง	153	121
รวม	322	244

หน่วยเลือกตั้งที่ 3 เขต 1 (สถานที่ศาลากลางบ้านตาลชุม)

	ผู้มีสิทธิเลือกตั้ง	ผู้มาใช้สิทธิเลือกตั้ง
ชาย	152	112
หญิง	148	107
รวม	300	219

หน่วยเลือกตั้งที่ 4 เขต 1 (สถานที่ร้านค้าสวัสดิการบ้านตาลชุม)

	ผู้มีสิทธิเลือกตั้ง	ผู้มาใช้สิทธิเลือกตั้ง
ชาย	142	116
หญิง	150	119
รวม	292	235

○ หน่วยเลือกตั้งของเทศบาลตำบลतालसूम เขต 2 มีทั้งหมด 3 หน่วยเลือกตั้ง ดังนี้

หน่วยเลือกตั้งที่ 1 เขต 2 (ศาลากลางบ้านนามน หมู่ 5)

ผู้มีสิทธิเลือกตั้ง		ผู้มาใช้สิทธิเลือกตั้ง
ชาย	236	204
หญิง	265	234
รวม	501	438

หน่วยเลือกตั้งที่ 2 เขต 2 (ศาลาวัดบ้านนามนหมู่ 5)

ผู้มีสิทธิเลือกตั้ง		ผู้มาใช้สิทธิเลือกตั้ง
ชาย	251	210
หญิง	233	201
รวม	484	411

หน่วยเลือกตั้งที่ 3 เขต 2 (ศาลากลางบ้านนามนหมู่ 10)

ผู้มีสิทธิเลือกตั้ง		ผู้มาใช้สิทธิเลือกตั้ง
ชาย	135	137
หญิง	167	107
รวม	302	244

คณะกรรมการและสมาชิกสภาเทศบาลตำบลตาลชุม

ที่ได้รับเลือกตั้งเมื่อวันที่ 22 เมษายน พ.ศ. 2564 มีวาระการดำรงตำแหน่ง 4 ปี

- คณะผู้บริหารท้องถิ่นเทศบาลตำบลตาลชุม
 - 1.นางวรรณภา แก้วพรหม ดำรงตำแหน่ง นายกเทศมนตรี
 - 2.นายดวน คงยืน ดำรงตำแหน่ง รองนายกเทศมนตรี
 - 3.นายยงยุทธ ชันทอง ดำรงตำแหน่ง รองนายกเทศมนตรี
 - 4.นายสมพร ผลาเลิศ ดำรงตำแหน่ง ที่ปรึกษา
 - 5.นายวีรพล พิมพ์บุตร ดำรงตำแหน่ง เลขานุการนายกเทศมนตรี

- สมาชิกสภาท้องถิ่นเทศบาลตำบลตาลชุม
 - 1.นายสุทธิทวี สมสนิท ประธานสภาเทศบาล
 - 2.นายประสิทธิ์ คงยืน รองประธานสภาเทศบาล
 - 3.นายดำรง คงยืน สมาชิกสภาเทศบาลเขต 1
 - 4.นายประยูร ไชยะระ สมาชิกสภาเทศบาลเขต 1
 - 5.นายแสวง แก้วใจ สมาชิกสภาเทศบาลเขต 1
 - 6.นายสุดตา มั่นคง สมาชิกสภาเทศบาลเขต 1
 - 7.นายสมบูรณ์ แสนทวีสุข สมาชิกสภาเทศบาลเขต 1
 - 8.นางสมบัติ วาริคำ สมาชิกสภาเทศบาลเขต 2
 - 9.นายสุวรรณ ผลาเลิศ สมาชิกสภาเทศบาลเขต 2
 - 10.นางวาสนา พวงผกา สมาชิกสภาเทศบาลเขต 2
 - 11.นายสุริยา ทองวันดี สมาชิกสภาเทศบาลเขต 2
 - 12.นายปฐมพี โพธิพิณ สมาชิกสภาเทศบาลเขต 2

3.ประชากร

3.1 ข้อมูลเกี่ยวกับจำนวนประชากร

รายการ	ปี 2557	ปี 2558	ปี 2559	ปี 2560	ปี 2561	
ประชากรชาย	1,639	1,624	1,607	1,630	1,610	(คน)
ประชากรหญิง	1,628	1,640	1,628	1,636	1,635	(คน)
รวมประชากร	3,267	3,264	3,235	3,266	3,245	(คน)
ครัวเรือน	956	986	984	1,003	1,014	(ครัวเรือน)

3.2 ช่วงอายุและจำนวนประชากร

	ชาย	หญิง	รวม	หมายเหตุ
จำนวนประชากรเยาวชน	311	336	647	อายุต่ำกว่า 18 ปี
จำนวนประชากร	1065	989	2054	อายุ 18-60 ปี
จำนวนประชากรผู้สูงอายุ	225	308	2701	อายุมากกว่า 60 ปี
รวม	1601	1633		

ข้อมูลจาก : งานทะเบียนและบัตรเทศบาลตำบลตาลสุ่ม ข้อมูลเมื่อวันที่ 22 กันยายน 2564

4. สภาพทางสังคม

4.1 การศึกษา

ในเขตเทศบาลตำบลตาลสุ่ม มีสถานศึกษา จำนวน 4 แห่ง ดังนี้

- โรงเรียนบ้านนามนสามัคคีวิทยาคาร ตั้งอยู่ หมู่ 5 เปิดสอนระดับประถมศึกษา
- โรงเรียนบ้านนาห้วยแคน ตั้งอยู่ หมู่ 3 เปิดสอนระดับประถมศึกษา
- โรงเรียนตาลสุ่มพัฒนา ตั้งอยู่หมู่ที่ 5 เปิดสอนระดับมัธยมศึกษาปีที่ 1-6
- ศูนย์พัฒนาเด็กเล็กวัดบ้านนามน ตั้งอยู่หมู่ที่ 5 เปิดสอนระดับก่อนปฐมวัย
- ศูนย์พัฒนาเด็กเล็กบ้านนาห้วยแคน ตั้งอยู่หมู่ที่ 3 เปิดสอนระดับก่อนปฐมวัย

4.2 ด้านสาธารณสุข

1. โรงพยาบาลในเขตพื้นที่ จำนวน 1 แห่ง ที่ตั้ง 99 หมู่ 2 ตำบลตาลสุ่ม อำเภอตาลสุ่ม จังหวัดอุบลราชธานี รหัสไปรษณีย์ 34330 โทร. 045-210385-6 Fax 045-210401

1.1 จำนวนบุคลากรแยกตามวิชาชีพ โรงพยาบาลตาลสุ่ม ดังนี้

- แพทย์3.....	คน
- ทันตแพทย์/จพ.ทันตสาธารณสุข4.....	คน
- พยาบาลวิชาชีพ28.....	คน
- เภสัชกร/จพ.เภสัชกรรม7.....	คน
- นักเทคนิคการแพทย์2.....	คน
- จพ.วิทยาศาสตร์การแพทย์2.....	คน
- นักรังสีการแพทย์1.....	คน
- นักกายภาพบำบัด2.....	คน
- นักวิชาการสาธารณสุข/จพ.สาธารณสุข8.....	คน
- นักวิชาการคอมพิวเตอร์2.....	คน
- นักโภชนาการ1.....	คน

- นักจัดการงานทั่วไป 1 คน
 - นักวิชาการเงินและบัญชี/จพ.การเงินและบัญชี 3 คน
 - นักวิชาการพัสดุ 1 คน
 - แพทย์แผนไทย 2 คน
 - จพ.ธุรการ/พนักงานธุรการ 5 คน
 - จพ.เวชสถิติ 1 คน
 - เจ้าหน้าที่อื่นๆ 55 คน
- **รวม** **128** **คน**

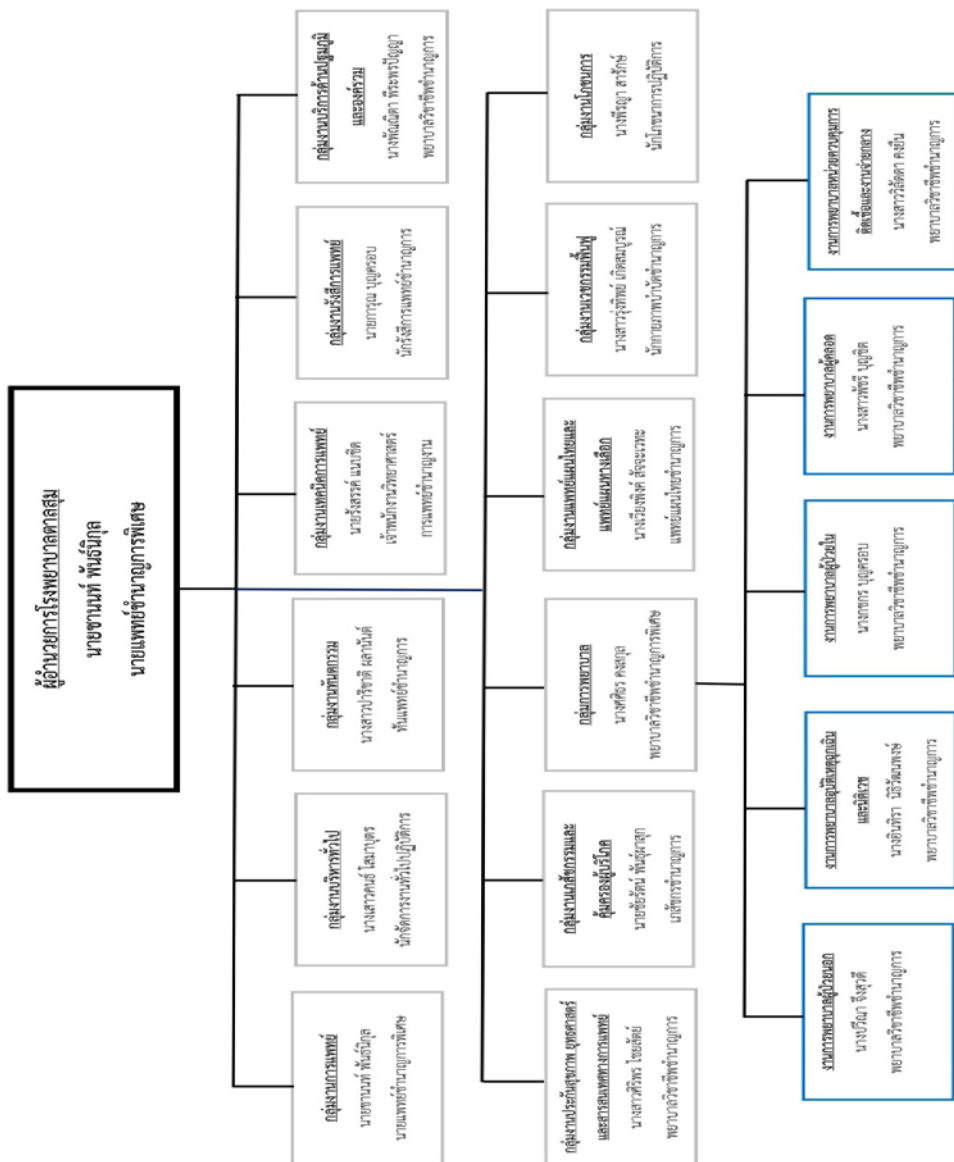
ที่มาของข้อมูล ; เว็บไซต์โรงพยาบาลตลิ่งชัน <http://tansum.moph.go.th/hospital/web/index.php>

ข้อมูล ณ วันที่ 22 กันยายน 2564

- 2. ศูนย์บริการสาธารณสุข 1 แห่ง
- 3. คลินิกเอกซน จำนวน 2 แห่ง

1.2 โครงสร้างการบริหารงาน โรงพยาบาลตลิ่งชัน ดังนี้

โครงสร้างการบริหารงาน โรงพยาบาลตลิ่งชัน



4.3 อาชญากรรม

❖ ข้อมูลด้านอาชญากรรม

เทศบาลตำบลตาลสุ่มไม่มีเหตุอาชญากรรมเกิดขึ้น แต่มีเหตุการณ์ลักขโมยทรัพย์สินเล็กน้อย และอุบัติเหตุทางรถยนต์ รถจักรยานยนต์เป็นบางครั้ง ซึ่งทางเทศบาลตำบลตาลสุ่มได้สำรวจและแนะนำวิธีขับที่ปลอดภัยให้กับประชาชนในพื้นที่เขตเทศบาลและช่วงเทศกาลต่างๆทางเทศบาลได้ตั้งจุดตรวจ จุดสกัด จุดบริการ เพื่ออำนวยความสะดวกให้กับประชาชน ตามอำนาจหน้าที่ที่สามารถดำเนินการได้

4.4 ยาเสพติด

❖ ข้อมูลด้านยาเสพติด

ปัญหายาเสพติดในชุมชนเทศบาลตำบลตาลสุ่มพบในกลุ่มเด็กวัยรุ่น ที่ครอบครัวมีปัญหาเป็นเด็ก เพราะบางขาดความดูแลจากครอบครัว ครอบครัวขาดความอบอุ่น ซึ่งทางเทศบาลตำบลตาลสุ่มได้รณรงค์ป้องกันยาเสพติด การประชาสัมพันธ์ การแจ้งเบาะแส การฝึกอบรมให้ความรู้ ถ้านอกเหนือจากอำนาจหน้าที่ ก็เป็นเรื่องของอำเภอหรือสถานีตำรวจแล้วแต่กรณี ทั้งนี้ ทางเทศบาลตาลสุ่มได้มีส่วนร่วมกับทางสถานีตำรวจภูธรอำเภอตาลสุ่มอุดหนุนโครงการต่างๆที่ส่งเสริมเยาวชนห่างไกลยาเสพติด

4.5 การสังคมสงเคราะห์

เทศบาลตำบลตาลสุ่มได้ดำเนินการจ่ายเบี้ยยังชีพให้กับผู้มีสิทธิได้รับเบี้ยยังชีพจำนวน ดังนี้

ข้อมูลเมื่อวันที่28.... เดือน เมษายน พ.ศ.2564

- ผู้มีสิทธิได้รับเบี้ยยังชีพผู้สูงอายุ จำนวน 498 ราย
- ผู้มีสิทธิได้รับเบี้ยความผู้พิการ จำนวน 105 ราย
- ผู้มีสิทธิรับเบี้ยยังชีพผู้ป่วยเอดส์ จำนวน 5 ราย

5.ระบบบริการพื้นฐาน

5.1 การคมนาคมขนส่ง

การคมนาคม การจราจร

เทศบาลตำบลตาลสุ่มมีเส้นทางสายหลักคือถนนสมเด็จ ซึ่งสามารถติดต่อกับจังหวัดอุบลราชธานี ทางทิศตะวันตกของอำเภอตาลสุ่มระยะทางประมาณ ๓๕ กิโลเมตร ติดต่อกับอำเภอพิบูลมังสาหารทางทิศตะวันออกระยะทางประมาณ ๑๕ กิโลเมตร ช่วงผ่านเขตเทศบาลตำบลตาลสุ่ม ระยะทางประมาณ ๓,๙๐๐ เมตร

ถนนสายรองชุมชนได้แก่ ถนนโยธาธิการ ซึ่งตัดผ่านชุมชนเดิมทั้ง ๔ ชุมชน มีความยาวประมาณ ๒ กิโลเมตร ขนาดความกว้างถนนประมาณ ๑๐ เมตร

มีถนนถนน ๙๖ สาย แยกเป็น

- ❖ ถนนลาดยาง ๕ สาย
- ❖ ถนนคอนกรีต ๗๙ สาย
- ❖ ถนนลูกรัง ๑๒ สาย
- ❖ สะพาน ๓ แห่ง
- ❖ ท่อเหลี่ยมคอนกรีต ๓ แห่ง

5.2 การไฟฟ้า

การไฟฟ้าส่วนภูมิภาคอำเภอตาลสุ่ม เป็นหน่วยงานควบคุมระบบไฟฟ้าในเขตอำเภอตาลสุ่ม

- จำนวนครัวเรือนที่ใช้ไฟฟ้า ๗๗๘ ครัวเรือน
- พื้นที่ที่ได้รับบริการไฟฟ้า ร้อยละ ๘๐.๘๗ ของพื้นที่

5.3 การประปา

การบริการด้านประปาจำนวนผู้ใช้น้ำทั้งหมด ๘๔๗ ราย

เทศบาลตำบลตาลสุ่มเป็นผู้ดำเนินการประปาทั้งหมด

- น้ำประปาที่ผลิตได้ ๙๐ ลูกบาศก์เมตรต่อวัน
- น้ำประปาที่ต้องการใช้โดยเฉลี่ย ๙๓ ลูกบาศก์เมตรต่อวัน
- แหล่งน้ำดิบที่ผลิตน้ำประปา คือ ลำน้ำมูล

5.4 โทรคมนาคม ได้แก่ การโทรศัพท์,อินเทอร์เน็ต

- โทรศัพท์สาธารณะในเขตพื้นที่ 7 เลขหมาย
- จำนวนชุมสายโทรศัพท์ในเขตพื้นที่ 1 ชุมสาย
- ที่ทำการไปรษณีย์โทรเลข 1 พื้นที่
- สื่อมวลชนในเขตพื้นที่ / หนังสือพิมพ์ -ไม่มี-

6.ระบบเศรษฐกิจ

6.1การพาณิชย์กรรมและการบริการ

- ❖ สถานีบริการน้ำมัน 4 แห่ง
- ตลาดสด 1 แห่ง
- ร้านค้าทั่วไป 12 แห่ง
- ❖ สถานประกอบการด้านการบริการ
- ธนาคาร 1 แห่ง
- สถานที่จำหน่ายอาหารตามสั่ง 13 แห่ง

6.2 การอุตสาหกรรม

ลักษณะของการประกอบอุตสาหกรรมส่วนใหญ่ จะเป็นอุตสาหกรรมในครัวเรือนจะทำงานหลังจากเสร็จจากการทำนา เช่น เย็บผ้าห่ม , ผ้านวม ,ที่นอน โรงงาน ๑ แห่ง จำนวนแรงงาน ๓๐ คน เป็นโรงงานตัดเย็บกางเกงใน ตั้งอยู่ หมู่ ๑๐

กลุ่มอาชีพที่มีการจุดลงทะเบียน จำนวน 3 กลุ่ม

- กลุ่มสตรีเย็บผ้าห่ม หมู่ 5 และ หมู่ 11
- กลุ่มนาบัว หมู่ 3

6.3 การท่องเที่ยว

สถานที่ท่องเที่ยวในเขตเทศบาลตำบลตาลชุม มีชื่อว่า “นามนสร้างสุข”

*****อิงตาลริมมูล ดินแดนนามนสร้างสุข*****

สถานที่ท่องเที่ยวนี้ตั้งอยู่ที่ หมู่ 5 บ้านนามน ในเขตเทศบาลตำบลตาลชุม ซึ่งบริเวณนี้จะตั้งอยู่ริมฝั่งแม่น้ำมูล มีพื้นที่โล่งกว้างประดับตกแต่งด้วยสวนดอกไม้ และต้นตาลซึ่งเป็นเอกลักษณ์ของอำเภอตาลชุม มีสินค้าผลิตภัณฑ์ OTOP ที่น่าสนใจ ได้แก่ ตะกร้าจากไม้ไผ่ ตะกร้าจากพลาสติก เบาะรองนั่ง ฝักรองจาน ฝักรองแก้ว เปลผ้า กระเป๋าผ้า ผ้าห่ม พรหมเช็ดเท้า และไม้ถูพื้น ให้กับนักท่องเที่ยวได้ชมและเลือกเป็นของฝาก



จาก : www.Balance.com / THE BALANCE ตระเวน 4 หมู่บ้าน อ.ตาลชุม

“ว่า..... จุดเช็คอินใหม่ไปกันมาหรือยัง” โดย ลานลม 8 พฤศจิกายน 2562

1. ความรู้

1.1 แผนยุทธศาสตร์ชาติ 20 ปี (พ.ศ. 2561 – 2580)

โดยที่รัฐธรรมนูญแห่งราชอาณาจักรไทย มาตรา 68 กำหนดให้รัฐพึงจัดให้มียุทธศาสตร์ชาติ เป็นเป้าหมายการพัฒนาประเทศอย่างยั่งยืน ตามหลักธรรมาภิบาลเพื่อใช้เป็นกรอบในการจัดทำแผนต่างๆ ให้สอดคล้องและบูรณาการกันเพื่อให้เกิดเป็นพลังผลักดันร่วมกันไปสู่เป้าหมายดังกล่าว โดยให้เป็นไปตามที่กำหนดในกฎหมายว่าด้วยการจัดทำยุทธศาสตร์ชาติ และต่อมาได้มีการตราพระราชบัญญัติการจัดทำยุทธศาสตร์ชาติ พ.ศ. 2560 มีผลบังคับใช้เมื่อวันที่ 1 สิงหาคม 2560 โดยกำหนดให้มีการแต่งตั้งคณะกรรมการยุทธศาสตร์ชาติ เพื่อรับผิดชอบในการจัดทำร่างยุทธศาสตร์ชาติ กำหนดวิธีการการมีส่วนร่วมของประชาชนในการจัดทำร่างยุทธศาสตร์ชาติ ในการติดตาม การตรวจสอบ และการประเมินผล รวมทั้งกำหนดมาตรการส่งเสริมและสนับสนุนให้ประชาชน ทุกภาคส่วนดำเนินการให้สอดคล้องกับยุทธศาสตร์ชาติ

เพื่อให้เป็นไปตามที่กำหนดในพระราชบัญญัติการจัดทำ ยุทธศาสตร์ชาติ พ.ศ. 2560 คณะกรรมการยุทธศาสตร์ชาติได้แต่งตั้งคณะกรรมการจัดทำยุทธศาสตร์ชาติด้านต่างๆ รวม 6 คณะอันประกอบด้วย คณะกรรมการจัดทำยุทธศาสตร์ชาติด้านความมั่นคง คณะกรรมการจัดทำยุทธศาสตร์ชาติด้านการสร้างความสามารถในการแข่งขัน คณะกรรมการจัดทำยุทธศาสตร์ชาติด้านการพัฒนาและเสริมสร้างศักยภาพทรัพยากรมนุษย์ คณะกรรมการจัดทำยุทธศาสตร์ชาติด้านการสร้างโอกาสและความเสมอภาคทางสังคม คณะกรรมการจัดทำยุทธศาสตร์ชาติด้านการสร้างการเติบโตบนคุณภาพชีวิตที่เป็นมิตรต่อสิ่งแวดล้อม และ คณะกรรมการจัดทำยุทธศาสตร์ชาติด้านการปรับสมดุลและพัฒนาระบบการบริหารจัดการภาครัฐ เพื่อรับผิดชอบในการดำเนินการจัดทำร่างยุทธศาสตร์ชาติให้เป็นไปตามหลักเกณฑ์ วิธีการ และเงื่อนไขที่กำหนด ตลอดจนได้จัดให้มีการรับฟังความคิดเห็นของประชาชนและหน่วยงานของรัฐที่เกี่ยวข้องอย่างกว้างขวางเพื่อประกอบการพิจารณาจัดทำร่างยุทธศาสตร์ชาติตามที่กฎหมายกำหนดแล้ว

ยุทธศาสตร์ชาติ 20 ปี (พ.ศ. 2561-2580) เป็นยุทธศาสตร์ชาติฉบับแรกของประเทศไทยตามรัฐธรรมนูญแห่งราชอาณาจักรไทย ซึ่งจะต้องนำไปสู่การปฏิบัติเพื่อให้ประเทศไทยบรรลุวิสัยทัศน์ “ประเทศไทยมีความมั่นคง มั่งคั่ง ยั่งยืน เป็นประเทศพัฒนาแล้ว ด้วยการพัฒนาตามหลักปรัชญาของเศรษฐกิจพอเพียง” ภายในช่วงเวลาดังกล่าว เพื่อความสุขของคนไทยทุกคน

1.2 สถานการณ์ แนวโน้ม วิสัยทัศน์ และเป้าหมายในการพัฒนาประเทศ

การพัฒนาประเทศไทยนับตั้งแต่แผนพัฒนาเศรษฐกิจและสังคมแห่งชาติ ฉบับที่ 1 เป็นต้นมาได้ส่งผลให้ประเทศมีการพัฒนาในทุกมิติ ทั้งในด้านเศรษฐกิจที่ประเทศไทยได้รับการยกระดับเป็นประเทศในกลุ่มบนของกลุ่มประเทศระดับรายได้ปานกลาง ในด้านสังคมที่มีการพัฒนาคุณภาพชีวิตของประชาชนส่งผลให้ประเทศไทยหลุดพ้นจากการเป็นประเทศยากจน และในด้านสิ่งแวดล้อมที่ประเทศไทยมีข้อได้เปรียบในความหลากหลายเชิงนิเวศ อย่างไรก็ตาม ประเทศไทยยังมีความท้าทายต่อการพัฒนาที่สำคัญ อาทิ อัตราการขยายตัวทางเศรษฐกิจในปี 2560 ที่ร้อยละ 3.9 ถือว่าอยู่ในระดับต่ำกว่าศักยภาพ เมื่อเทียบกับร้อยละ 6.0

ต่อปีในช่วงเวลาเกือบ 6 ทศวรรษที่ผ่านมา โดยมีสาเหตุหลักจากการชะลอตัวของการลงทุนภายในประเทศ และสถานการณ์เศรษฐกิจโลกที่ยังไม่ฟื้นตัวได้เต็มที่ โครงสร้างเศรษฐกิจไทยที่ยังไม่สามารถขับเคลื่อนด้วยนวัตกรรมได้อย่างเต็มประสิทธิภาพภาคบริการและภาคเกษตรมีผลิตภาพการผลิตในระดับต่ำ ขาดการนำเทคโนโลยีเข้ามาเพิ่มประสิทธิภาพในการผลิต ประกอบกับแรงงานไทยยังมีปัญหาเรื่องคุณภาพและสมรรถนะที่ไม่สอดคล้องกับความต้องการในการขับเคลื่อนการพัฒนาของประเทศ

นอกจากนั้น ศักยภาพและคุณภาพของประชากรไทยทุกช่วงวัยยังคงเป็นปัจจัยท้าทายสำคัญต่อการพัฒนาประเทศ แม้ว่าการเข้าถึงระบบบริการสาธารณสุข การศึกษา บริการสาธารณสุข โครงสร้างพื้นฐานต่างๆ และการคุ้มครองทางสังคมอื่น ๆ ของคนไทยมีความครอบคลุมเพิ่มมากขึ้น แต่ยังคงมีปัญหาระบบสุขภาพการให้บริการที่มีมาตรฐานแตกต่างกันระหว่างพื้นที่ ซึ่งเป็นหนึ่งในสาเหตุหลักที่ทำให้ประเทศไทยยังคงมีปัญหาความเหลื่อมล้ำในหลายมิติ ขณะที่ปัญหาด้านความยากจนยังคงเป็นประเด็นท้าทายในการยกระดับการพัฒนาประเทศให้ประชาชนมีรายได้สูงขึ้นและแก้ปัญหาความเหลื่อมล้ำอย่างยั่งยืน ขณะเดียวกันการวางกลยุทธ์ระยะยาวในการฟื้นฟู การใช้ และการรักษาทรัพยากรอย่างบูรณาการเพื่อการพัฒนาประเทศที่ผ่านมายังขาดความชัดเจน ส่งผลให้ทรัพยากรธรรมชาติและสิ่งแวดล้อมของประเทศยังมีปัญหาการใช้อย่างสิ้นเปลือง และเสื่อมโทรมลงอย่างรวดเร็ว

ทั้งนี้ ปัญหาดังกล่าวข้างต้นมีสาเหตุส่วนหนึ่งมาจากประสิทธิภาพการบริหารจัดการภาครัฐ การพัฒนาประเทศขาดความต่อเนื่องและความยืดหยุ่นในการตอบสนองต่อความต้องการและปัญหาของประชาชน ขณะที่ความมั่นคงภายในประเทศยังมีหลายประเด็นที่ต้องเสริมสร้างให้เกิดความเข้มแข็ง ลดความขัดแย้งทางความคิดและอุดมการณ์ที่มีรากฐานมาจากความเหลื่อมล้ำ ความไม่เสมอภาค การขาดความเชื่อมั่นในกระบวนการยุติธรรม และปัญหาการขาดเสถียรภาพทางการเมืองตลอดจนส่งเสริมคนในชาติให้ยึดมั่นสถาบันหลักเป็นศูนย์รวมจิตใจให้เกิดความรักและความสามัคคี

ในขณะเดียวกัน การเปลี่ยนแปลงโครงสร้างประชากรที่มีสัดส่วนประชากรวัยแรงงานและวัยเด็กที่ลดลง และประชากรสูงอายุที่เพิ่มขึ้นอย่างต่อเนื่อง จะเป็นปัจจัยเสี่ยงสำคัญที่จะทำให้การพัฒนาประเทศในมิติต่างๆ มีความท้าทายมากขึ้น ทั้งในส่วนของเสถียรภาพทางการเงินการคลังของประเทศในการจัดสวัสดิการเพื่อดูแลผู้สูงอายุที่เพิ่มสูงขึ้น การลงทุนและการออม การเจริญเติบโตทางเศรษฐกิจของประเทศ ความมั่นคงทางสังคม การบริหารจัดการทรัพยากรธรรมชาติอย่างยั่งยืนซึ่งจะเป็นประเด็นท้าทายต่อการขับเคลื่อนประเทศไปสู่การเป็นประเทศพัฒนาแล้ว

1.3 ปัจจัยและแนวโน้มที่คาดว่าจะส่งผลต่อการพัฒนาประเทศ

แม้ว่าประเทศไทยจะมีตำแหน่งที่ตั้งที่สามารถเป็นศูนย์กลางในการเชื่อมโยงในภูมิภาคและเป็นประตูสู่เอเชีย แต่การที่มีอาณาเขตติดกับประเทศเพื่อนบ้านหลายประเทศ ทำให้ปัญหาด้านเขตแดนกับประเทศเพื่อนบ้านยังคงเป็นความท้าทายด้านความมั่นคงในอนาคต นอกจากนี้ ประเทศไทยยังคงต้องให้ความสำคัญกับปัญหาด้านความมั่นคงอื่น ๆ ที่มีความซับซ้อน ละเอียดอ่อน และมีความเชื่อมโยงกันหลายมิติ ที่อาจเป็นประเด็นท้าทายต่อการสร้างบรรยากาศความไว้วางใจระหว่างรัฐกับประชาชนและระหว่างประชาชนกับประชาชน ซึ่งรวมถึงการสร้างสามัคคีของคนในชาติที่จะนำไปสู่การแก้ปัญหาความขัดแย้งระหว่างกลุ่มประชากรไทยที่มีแนวคิดและความเชื่อที่แตกต่างกันอย่างยั่งยืนนอกจากนี้ การขยายอิทธิพลและการเพิ่มบทบาทของประชาคมมหาอำนาจ ที่อาจก่อให้เกิดการเปลี่ยนแปลงไปสู่ระบบหลายขั้วอำนาจ หรือเกิดการย้าย

ข้าวจ้างทางเศรษฐกิจ ซึ่งอาจส่งผลกระทบต่อเสถียรภาพทางเศรษฐกิจของประเทศในอนาคต ขณะที่องค์กรที่ไม่ใช่รัฐ อาทิ องค์กรระหว่างประเทศ และบริษัทข้ามชาติ จะมีบทบาทมากขึ้นในการกำหนดกฎระเบียบ ทิศทางความสัมพันธ์และมาตรฐานสากลต่างๆ ทั้งในด้านความมั่นคง และเศรษฐกิจ รวมทั้งการรวมกลุ่มเศรษฐกิจและการเปิดเสรีในภูมิภาคที่นำไปสู่ความเชื่อมโยงในทุกกระบวน อาจก่อให้เกิดความเสี่ยงด้านอาชญากรรมข้ามชาติและเศรษฐกิจนอกระบบ รวมทั้งปัญหายาเสพติด การค้ามนุษย์ และการลักลอบเข้าเมือง

ในทางกลับกัน ความเปลี่ยนแปลงจากโลกาภิวัตน์และความก้าวหน้าทางวิทยาศาสตร์และเทคโนโลยีที่ได้รับการพัฒนาอย่างก้าวกระโดดจะก่อให้เกิดนวัตกรรมอย่างพลิกผัน อาทิ เทคโนโลยีปัญญาประดิษฐ์ อินเทอร์เน็ตในทุกสิ่ง การวิเคราะห์ข้อมูลขนาดใหญ่ หุ่นยนต์และโดรน เทคโนโลยีพันธุกรรมสมัยใหม่ และเทคโนโลยีทางการเงิน ซึ่งตัวอย่างแนวโน้มการพัฒนาเทคโนโลยีอย่างก้าวกระโดดเหล่านี้ คาดว่าจะเป็นปัจจัยสนับสนุนหลักที่ช่วยทำให้เศรษฐกิจโลกและเศรษฐกิจไทยมีแนวโน้มที่จะกลับมาขยายตัวได้เข้มแข็งขึ้น แนวโน้มสำคัญที่จำเป็นต้องมีการติดตามอย่างใกล้ชิด อาทิ การรวมกลุ่มทางการค้าและการลงทุนที่จะมีความหลากหลายเพิ่มมากขึ้น การแข่งขันที่คาดว่าจะรุนแรงขึ้นในการเพิ่มผลิตภาพและสร้างความหลากหลายของสินค้าและบริการที่ตอบโจทย์รูปแบบชีวิตใหม่ๆ

นอกจากนี้ ประเทศไทยคาดว่าจะเข้าสู่การเป็นสังคมสูงวัยระดับสุดยอดในปี 2564 จะก่อให้เกิดโอกาสใหม่ๆ ในการตอบสนองความต้องการของกลุ่มผู้บริโภครุ่นสูงวัยที่มีสัดส่วนเพิ่มขึ้นอย่างต่อเนื่อง รวมทั้งการคาดการณ์ว่าครอบครัวไทยจะมีขนาดเล็กลงและมีรูปแบบที่หลากหลายมากขึ้นประชากรในประเทศไทยจะมีช่วงอายุที่แตกต่างกันและจะมีกลุ่มคนช่วงอายุใหม่ๆ เพิ่มขึ้น ซึ่งจะส่งผลกระทบต่อทัศนคติและพฤติกรรมที่แตกต่างกัน ดังนั้น การเตรียมความพร้อมของประชากรให้มีคุณภาพและการนำเทคโนโลยีที่เหมาะสมมาใช้ในการผลิตและบริการของประเทศจะเป็นความท้าทายสำคัญในระยะต่อไป

ในขณะเดียวกัน โครงสร้างประชากรที่เข้าสู่สังคมสูงวัย อาจทำให้เกิดความต้องการแรงงานต่างชาติเพิ่มมากขึ้นเพื่อทดแทนจำนวนแรงงานไทยที่ลดลง ซึ่งปัจจัยด้านการเปิดเสรีในภูมิภาคและความก้าวหน้าของการพัฒนาระบบคมนาคมขนส่งในภูมิภาคจะทำให้การเคลื่อนย้ายแรงงานและการย้ายถิ่นมีความสะดวกมากขึ้น และเป็นปัจจัยสำคัญที่จะทำให้เกิดการเคลื่อนย้ายประชากรเข้าออกประเทศเพิ่มมากขึ้น โดยเฉพาะในกลุ่มประชากรที่มีศักยภาพซึ่งมีแนวโน้มในการเคลื่อนย้ายไปเรียนหรือทำงานในทั่วทุกมุมโลกสูงขึ้น ทั้งนี้ การย้ายถิ่นส่วนใหญ่มีวัตถุประสงค์เพื่อแสวงหาโอกาสทางเศรษฐกิจที่ดีขึ้น จึงอาจจะเป็นไปได้ที่ประเทศไทยจะยังคงเป็นประเทศผู้รับของประชากรจากประเทศเพื่อนบ้านขณะที่ประชากรไทยโดยเฉพาะแรงงานทักษะอาจมีแรงจูงใจในการย้ายถิ่นไปยังประเทศที่มีระดับการพัฒนาที่ดีกว่า อาจทำให้การแย่งชิงแรงงานมีความรุนแรงมากขึ้น ซึ่งจะยิ่งทำให้เกิดความเสี่ยงต่อการเจริญเติบโตทางเศรษฐกิจและการเปลี่ยนแปลงของบริบทสังคมไทย

นอกจากนี้ ผลกระทบจากการเปลี่ยนแปลงสภาพภูมิอากาศคาดว่าจะมีความรุนแรงมากขึ้นทั้งในเชิงความผันผวน ความถี่ และขอบเขตที่กว้างขวางมากขึ้น ซึ่งจะสร้างความเสียหายต่อชีวิตและทรัพย์สิน ระบบโครงสร้างพื้นฐานที่จำเป็น ตลอดจนระบบผลิตทางการเกษตรที่สัมพันธ์ต่อเนื่องกับความมั่นคงด้านอาหาร และน้ำ ขณะที่ระบบนิเวศต่างๆ มีแนวโน้มเสื่อมโทรมลง และมีความเป็นไปได้ค่อนข้างสูงในการสูญเสียความสามารถในการรองรับความต้องการของมนุษย์ได้อย่างมีประสิทธิภาพอย่างไรก็ดี ระดับความรุนแรงของ

ผลกระทบอันเกิดจากการเปลี่ยนแปลงภูมิอากาศโลกและความเสื่อมโทรมของระบบนิเวศต่าง ๆ ดังกล่าวที่แต่ละประเทศจะต้องเผชิญจะมีความแตกต่างกัน ทำให้การเป็นสังคมสีเขียวการรักษาและบริหารจัดการทรัพยากรธรรมชาติและสิ่งแวดล้อมอย่างบูรณาการจะได้รับความสำคัญและความสนใจจากนานาประเทศรวมทั้งประเทศไทยเพิ่มมากขึ้น พลังงานทดแทนและพลังงานทางเลือกรวมถึงการสร้างสมดุลความมั่นคงด้านพลังงานและอาหารมีแนวโน้มที่จะมีความสำคัญเพิ่มมากขึ้นกฎระเบียบและข้อตกลงด้านสิ่งแวดล้อมจะมีความเข้มข้นและเข้มงวดขึ้น โดยกรอบการพัฒนาตามข้อตกลงระหว่างประเทศต่าง ๆ ที่สำคัญ เช่น เป้าหมายการพัฒนาที่ยั่งยืน และบันทึกความตกลงปารีสจะได้รับนำไปปฏิบัติอย่างจริงจังมากยิ่งขึ้น

แนวโน้มเหล่านี้จะก่อให้เกิดความท้าทายต่อการพัฒนาประเทศในหลายมิติ ทั้งในส่วนของการทำงานและอาชีพ สาขาการผลิตและบริการใหม่ๆ ความมั่นคงของประเทศอันเกิดจากภัยคุกคามและความเสี่ยงด้านอื่นๆ ที่ซับซ้อนขึ้น อาชญากรรมไซเบอร์ รูปแบบการก่อสงครามที่ใช้เทคโนโลยีเป็นเครื่องมือ การเคลื่อนย้ายอย่างเสรีและรวดเร็วของผู้คน เงินทุน ข้อมูลข่าวสาร องค์ความรู้ เทคโนโลยีและสินค้าและบริการ การปรับตัวต่อการเปลี่ยนแปลงสภาพภูมิอากาศที่รวดเร็วและคาดการณ์ได้ยากการเกิดขึ้นของโรคระบาดและโรคอุบัติใหม่ที่จะส่งผลให้การเฝ้าระวังด้านการสาธารณสุขในประเทศมีความสำคัญมากขึ้น อาจนำไปสู่ปัญหาความเหลื่อมล้ำที่ทวีความรุนแรงมากขึ้นได้ หากไม่มีมาตรการที่มีประสิทธิภาพในการป้องกันและรองรับผลกระทบต่างๆ ที่คาดว่าจะเกิดขึ้น ซึ่งรวมถึงการเตรียมความพร้อมเพื่อรองรับการเปลี่ยนแปลงทางเทคโนโลยีและนวัตกรรมแบบพลิกผันที่จะเกิดขึ้นอย่างรวดเร็วโดยเฉพาะอย่างยิ่งหากการเข้าถึงเทคโนโลยีโครงสร้างพื้นฐาน และองค์ความรู้สมัยใหม่มีระดับความแตกต่างกันระหว่างกลุ่มประชากรต่างๆ โดยการเปลี่ยนแปลงทางเทคโนโลยีและนวัตกรรมดังกล่าวจะส่งผลต่อการจ้างงานและอาชีพที่จะมีรูปแบบและลักษณะงานที่เปลี่ยนไป มีความต้องการแรงงานที่มีสมรรถนะสูงเพิ่มมากขึ้น หลายอาชีพอาจหายไปจากตลาดงานในปัจจุบันและบางอาชีพจะถูกทดแทนด้วยระบบอัตโนมัติโดยเฉพาะอาชีพที่ต้องการทักษะระดับต่ำ ก่อให้เกิดความเสี่ยงต่อความมั่นคงและคุณภาพชีวิตของประชาชนที่ปรับตัวไม่ทันหรือขาดความรู้และทักษะที่ทันกับยุคสมัยที่เปลี่ยนแปลงไปกระแสโลกาภิวัตน์จะทำให้เกิดการพัฒนាយายความเป็นเมือง วิถีชีวิตที่เปลี่ยนไปอย่างรวดเร็ว รวมทั้งการเปลี่ยนแปลงทางสภาพภูมิอากาศที่อาจจะมีผลกระทบรุนแรงมากยิ่งขึ้น ซึ่งปัจจัยทั้งหมดดังกล่าวจะส่งผลให้ปัญหาความยากจนและความเหลื่อมล้ำของประเทศมีความซับซ้อนมากยิ่งขึ้น

จากปัจจัยและแนวโน้มที่คาดว่าจะส่งผลต่อการขับเคลื่อนการพัฒนาประเทศในมิติต่างๆข้างต้น เห็นได้ว่าบริบทและสภาพแวดล้อมทั้งภายในและภายนอกประเทศมีแนวโน้มที่จะเปลี่ยนแปลงอย่างรวดเร็ว มีพลวัตสูง และมีความซับซ้อนหลากหลายมิติ ซึ่งจะส่งผลต่ออนาคตการพัฒนาประเทศอย่างมาก ดังนั้น การพัฒนาประเทศจึงจำเป็นต้องมียุทธศาสตร์การพัฒนาที่ครอบคลุมทุกมิติและทุกด้านการพัฒนาที่เกี่ยวข้อง มีความร่วมมือในลักษณะประชารัฐจากภาคส่วนต่างๆ ในรูปแบบของหุ้นส่วนการพัฒนาที่เป็นการทำงานอย่างบูรณาการ เนื่องจากทุกมิติการพัฒนาที่มีความเกี่ยวข้องซึ่งกันและกัน โดยประเทศไทยจำเป็นต้องมีทรัพยากรมนุษย์ที่มีคุณภาพ มีความรู้ สมรรถนะ และทักษะที่สอดคล้องกับการเปลี่ยนแปลงต่างๆ สามารถรู้เท่าทันและปรับตัวให้สามารถดำเนินชีวิตได้อย่างมีความสุข มีอาชีพที่มั่นคง สร้างรายได้ ท่ามกลางความเปลี่ยนแปลงกฎเกณฑ์และกติกาใหม่ๆ และมาตรฐานที่สูงขึ้น โดยเฉพาะในโลกที่มีการเปลี่ยนแปลงอย่างรวดเร็วซึ่งจำเป็นต้องมีการพัฒนาระบบและปัจจัยส่งเสริมต่าง ๆ ที่เกี่ยวข้องไปพร้อมกัน ทั้งในส่วนของ

ระบบการเรียนการสอน และการพัฒนาทักษะฝีมือที่สอดคล้องกันกับการพัฒนาของคนในแต่ละช่วงวัย ระบบบริการสาธารณะ โครงสร้างพื้นฐาน รวมทั้งการให้ความสำคัญกับการส่งเสริมเทคโนโลยีและนวัตกรรม เพื่อให้ประเทศไทยสามารถยกระดับเป็นเจ้าของเทคโนโลยีและนวัตกรรมก้าวทันโลก จากการต่อยอดการพัฒนาบนพื้นฐานนโยบายไทยแลนด์ 4.0 ส่งผลให้เกิดการสร้างห่วงโซ่มูลค่าทางเศรษฐกิจในทั้งภาคอุตสาหกรรม ภาคเกษตรและภาคบริการ กระจายผลประโยชน์จากการพัฒนา ลดปัญหาความเหลื่อมล้ำ และนำไปสู่การเสริมสร้างคุณภาพชีวิตของประชาชนทุกภาคส่วน

นอกจากนี้ ประเทศไทยต้องให้ความสำคัญกับการสร้างสมดุลความมั่นคงด้านพลังงานและอาหาร การรักษาไว้ซึ่งความหลากหลายเชิงนิเวศ การส่งเสริมการดำเนินชีวิตและธุรกิจ และการพัฒนาและขยายความเป็นเมืองที่เติบโตอย่างต่อเนื่องที่เป็นมิตรต่อสิ่งแวดล้อม พร้อมกับการมีข้อกำหนดของรูปแบบและกฎเกณฑ์ที่เกี่ยวข้องกับลักษณะการใช้พื้นที่ที่ชัดเจน ขณะที่การพัฒนาโครงสร้างพื้นฐานและระบบโลจิสติกส์ กฎหมาย ระบบภาษีต้องมีกลยุทธ์การพัฒนาที่สามารถอำนวยความสะดวกและส่งเสริมให้ประเทศมีศักยภาพการแข่งขันที่สูงขึ้น และสามารถใช้จุดแข็งในเรื่องตำแหน่งที่ตั้งทางภูมิศาสตร์ของประเทศให้เกิดประโยชน์ต่อการพัฒนาประเทศมากขึ้น รวมทั้งให้ความสำคัญของการรวมกลุ่มความร่วมมือกับนานาประเทศในระดับภูมิภาคและระดับโลก เพื่อกระชับและสร้างสัมพันธ์ไมตรี เสริมสร้างความสัมพันธ์ทางการทูต ซึ่งจะก่อให้เกิดการสร้างพลังทางเศรษฐกิจและรักษาความมั่นคงของประเทศ โดยจำเป็นต้องสร้างความพร้อมในการที่จะยกระดับมาตรฐานและมีการปฏิบัติให้เป็นไปตามระเบียบกติกาสากลในด้านต่างๆ ขณะเดียวกันประเทศไทยจำเป็นต้องเร่งให้มีการปฏิรูประบบราชการและการเมืองเพื่อให้เกิดการบริหารราชการที่ดีและมีเสถียรภาพทางการเมือง มีการส่งเสริมคนในชาติให้ยึดมั่นสถาบันหลักเป็นศูนย์รวมจิตใจเพื่อให้เกิดความรักความสามัคคี และลดความขัดแย้งภายในประเทศ โดยที่นโยบายการพัฒนาต่างๆ จำเป็นต้องคำนึงถึงความสอดคล้องกับโครงสร้างและลักษณะพฤติกรรมของประชากรที่อาจจะมีความแตกต่างจากปัจจุบัน มากขึ้น

ดังนั้น ภายใต้เงื่อนไขโครงสร้างประชากร โครงสร้างเศรษฐกิจ สภาพสังคม สภาพภูมิอากาศ สิ่งแวดล้อม และปัจจัยการพัฒนาต่างๆ ที่เกี่ยวข้อง ส่งผลให้ประเทศไทยจำเป็นต้องมีการวางแผนการพัฒนาที่รอบคอบและครอบคลุม อย่างไรก็ตาม หลายประเด็นพัฒนาเป็นเรื่องที่ต้องใช้ระยะเวลาในการดำเนินงาน เพื่อให้เกิดการปรับตัวซึ่งจะต้องหยั่งรากลึกลงไปถึงการเปลี่ยนแปลงในเชิงโครงสร้างการขับเคลื่อนการพัฒนาให้ประเทศเจริญก้าวหน้าไปในอนาคตจึงจำเป็นต้องกำหนดวิสัยทัศน์ในระยะยาวที่ต้องบรรลุ พร้อมทั้งแนวยุทธศาสตร์หลักในด้านต่างๆ เพื่อเป็นกรอบในการขับเคลื่อนการพัฒนาอย่างบูรณาการบนพื้นฐานประชารัฐ เพื่อยกระดับจุดแข็งและจุดเด่นของประเทศ และปรับปรุงแก้ไขจุดอ่อนและจุดด้อยต่าง ๆ อย่างเป็นระบบ โดยยุทธศาสตร์ชาติจะเป็นเป้าหมายใหญ่ในการขับเคลื่อนประเทศ และถ่ายทอดไปสู่แผนในระดับอื่น ๆ เพื่อนำไปสู่การปฏิบัติทั้งในระดับยุทธศาสตร์ ภารกิจและพื้นที่ ซึ่งรวมถึงพื้นที่พิเศษต่างๆ อาทิ เขตเศรษฐกิจพิเศษชายแดน เขตพัฒนาพิเศษภาคตะวันออก เพื่อให้การพัฒนาประเทศสามารถดำเนินการได้อย่างมั่นคง มั่งคั่ง และ ยั่งยืน

1.4 วิสัยทัศน์ประเทศไทย

“ประเทศไทยมีความมั่นคง มั่งคั่ง ยั่งยืน เป็นประเทศพัฒนาแล้ว ด้วยการพัฒนาตามหลักปรัชญาของเศรษฐกิจพอเพียง” หรือเป็นคติพจน์ประจำชาติว่า **“มั่นคง มั่งคั่ง ยั่งยืน”** เพื่อสนองตอบต่อผลประโยชน์แห่งชาติ อันได้แก่ การมีเอกราช อธิปไตย การดำรงอยู่อย่างมั่นคง และยั่งยืนของสถาบันหลัก

ของชาติและประชาชนจากภัยคุกคามทุกรูปแบบ การอยู่ร่วมกันในชาติอย่างสันติสุขเป็นปึกแผ่น มีความมั่นคงทางสังคมท่ามกลางพหุสังคมและการมีเกียรติและศักดิ์ศรีของความเป็นมนุษย์ความเจริญเติบโตของชาติ ความเป็นธรรมและความอยู่ดีมีสุขของประชาชน ความยั่งยืนของฐานทรัพยากรธรรมชาติสิ่งแวดล้อม ความมั่นคงทางพลังงานและอาหาร ความสามารถในการรักษาผลประโยชน์ของชาติภายใต้การเปลี่ยนแปลงของสภาวะแวดล้อมระหว่างประเทศ และการอยู่ร่วมกันอย่างสันติประสานสอดคล้องกันด้านความมั่นคงในประชาคมอาเซียนและประชาคมโลกอย่างมีเกียรติและศักดิ์ศรี

ความมั่นคง หมายถึง การมีความมั่นคงปลอดภัยจากภัยและการเปลี่ยนแปลงทั้งภายในประเทศและภายนอกประเทศในทุกระดับ ทั้งระดับประเทศ สังคม ชุมชน ครัวเรือน และปัจเจกบุคคล และมีความมั่นคงในทุกมิติ ทั้งมิติทางการทหาร เศรษฐกิจ สังคม สิ่งแวดล้อม และการเมือง เช่น ประเทศมีความมั่นคงในเอกราชและอธิปไตย มีการปกครองระบอบประชาธิปไตยที่มีพระมหากษัตริย์ทรงเป็นประมุข สถาบันชาติ ศาสนา พระมหากษัตริย์มีความเข้มแข็งเป็นศูนย์กลางและเป็นที่ยึดเหนี่ยวจิตใจของประชาชน มีระบบการเมืองที่มั่นคงเป็นกลไกที่นำไปสู่การบริหารประเทศที่ต่อเนื่องและโปร่งใสตามหลักธรรมาภิบาล สังคมมีความปรองดองและความสามัคคี สามารถผนึกกำลังเพื่อพัฒนาประเทศ ชุมชนมีความเข้มแข็ง ครอบครัวมีความอบอุ่น ประชาชนมีความมั่นคงในชีวิต มีงานและรายได้ที่มั่นคงพอเพียงกับการดำรงชีวิต มีการออมสำหรับวัยเกษียณ ความมั่นคงของอาหาร พลังงาน และน้ำ มีที่อยู่อาศัยและความปลอดภัยในชีวิตทรัพย์สิน

ความมั่งคั่ง หมายถึง ประเทศไทยมีการขยายตัวของเศรษฐกิจอย่างต่อเนื่องและความยั่งยืนจนเข้าสู่กลุ่มประเทศรายได้สูง ความเหลื่อมล้ำของการพัฒนาลดลง ประชากรมีความอยู่ดีมีสุขได้รับผลประโยชน์จากการพัฒนาอย่างเท่าเทียมกันมากขึ้น และมีการพัฒนาอย่างทั่วถึงทุกภาคส่วนมีคุณภาพชีวิตตามมาตรฐานขององค์การสหประชาชาติ ไม่มีประชาชนที่อยู่ในภาวะความยากจนเศรษฐกิจในประเทศไทยมีความเข้มแข็ง ขณะเดียวกันต้องมีความสามารถในการแข่งขันกับประเทศต่างๆทั้งในตลาดโลกและตลาดภายในประเทศ เพื่อให้สามารถสร้างรายได้ทั้งจากภายในและภายนอกประเทศตลอดจนมีการสร้างฐานเศรษฐกิจและสังคมแห่งอนาคตเพื่อให้สอดคล้องกับบริบทการพัฒนาที่เปลี่ยนแปลงไป และประเทศไทยมีบทบาทที่สำคัญในเวทีโลก และมีความสัมพันธ์ทางเศรษฐกิจและการค้าอย่างแน่นแฟ้นกับประเทศในภูมิภาคเอเชีย เป็นจุดสำคัญของการเชื่อมโยงในภูมิภาค ทั้งการคมนาคมขนส่ง การผลิต การค้า การลงทุน และการทำธุรกิจ เพื่อให้เป็นพลังในการพัฒนา นอกจากนี้ยังมีความสมบูรณ์ในทุนที่จะสามารถสร้างการพัฒนาต่อเนื่องไปได้ ได้แก่ ทุนมนุษย์ ทุนทางปัญญาทุนทางการเงิน ทุนที่เป็นเครื่องมือเครื่องจักร ทุนทางสังคม และทุนทรัพยากรธรรมชาติและสิ่งแวดล้อม

ความยั่งยืน หมายถึง การพัฒนาที่สามารถสร้างความเจริญ รายได้ และคุณภาพชีวิตของประชาชนให้เพิ่มขึ้นอย่างต่อเนื่อง ซึ่งเป็นการเจริญเติบโตของเศรษฐกิจที่อยู่บนหลักการใช้ การรักษาและการฟื้นฟูฐานทรัพยากรธรรมชาติอย่างยั่งยืน ไม่ใช่ทรัพยากรธรรมชาติจนเกินพอดี ไม่สร้างมลภาวะต่อสิ่งแวดล้อมจนเกินความสามารถในการรองรับและเยียวยาของระบบนิเวศ การผลิตและการบริโภคเป็นมิตรกับสิ่งแวดล้อม และสอดคล้องกับเป้าหมายการพัฒนาที่ยั่งยืน ทรัพยากรธรรมชาติมีความอุดมสมบูรณ์มากขึ้นและสิ่งแวดล้อมมีคุณภาพดีขึ้น คนมีความรับผิดชอบต่อสังคม มีความเอื้ออาทร เสียสละเพื่อผลประโยชน์ส่วนรวม รัฐบาลมีนโยบายที่มุ่งประโยชน์ส่วนรวมอย่างยั่งยืนและให้ความสำคัญกับการมีส่วนร่วมของประชาชน และทุกภาคส่วนในสังคมยึดถือและปฏิบัติตามหลักปรัชญาของเศรษฐกิจพอเพียงเพื่อการพัฒนาอย่างสมดุล

มีเสถียรภาพ และยั่งยืนโดยมีเป้าหมายการพัฒนาประเทศ คือ “ประเทศชาติมั่นคง ประชาชนมีความสุข เศรษฐกิจพัฒนาอย่างต่อเนื่อง สังคมเป็นธรรม ฐานทรัพยากรธรรมชาติยั่งยืน” โดยยกระดับศักยภาพของประเทศในหลากหลายมิติ พัฒนาคนในทุกมิติและในทุกช่วงวัยให้เป็นคนดี เก่ง และมีคุณภาพ สร้างโอกาสและความเสมอภาคทางสังคม สร้างการเติบโตบนคุณภาพชีวิตที่เป็นมิตรกับสิ่งแวดล้อม และมีภาครัฐของประชาชนเพื่อประชาชนและประโยชน์ส่วนรวม โดยการประเมินผลการพัฒนาตามยุทธศาสตร์ชาติ ประกอบด้วย 1) ความอยู่ดีมีสุขของคนไทยและสังคมไทย 2) ชีตความสามารถในการแข่งขัน การพัฒนาเศรษฐกิจ และการกระจายรายได้ 3) การพัฒนาทรัพยากรมนุษย์ของประเทศ 4) ความเท่าเทียมและความเสมอภาคของสังคม 5) ความหลากหลายทางชีวภาพ คุณภาพสิ่งแวดล้อม และความยั่งยืนของทรัพยากรธรรมชาติ 6) ประสิทธิภาพการบริหารจัดการและการเข้าถึงการให้บริการของภาครัฐ

1.5 ประเด็นยุทธศาสตร์ชาติ

1.5.1 ยุทธศาสตร์ชาติด้านความมั่นคง

- (1) การรักษาความสงบภายในประเทศ
- (2) การป้องกันและแก้ไขปัญหาที่มีผลกระทบต่อความมั่นคง
- (3) การพัฒนาศักยภาพของประเทศให้พร้อมเผชิญภัยคุกคามที่กระทบต่อความมั่นคงของชาติ
- (4) การบูรณาการความร่วมมือด้านความมั่นคงกับอาเซียนและนานาชาติ รวมถึงองค์กรภาครัฐและที่มีไม่ภาครัฐ
- (5) การพัฒนากลไกการบริหารจัดการความมั่นคงแบบองค์รวม

1.5.2 ยุทธศาสตร์ชาติด้านการสร้างความสามารถในการแข่งขัน

- (1) การเกษตรสร้างมูลค่า
- (2) อุตสาหกรรมและบริการแห่งอนาคต
- (3) สร้างความหลากหลายด้านการท่องเที่ยว
- (4) โครงสร้างพื้นฐาน เชื่อมไทย เชื่อมโลก
- (5) พัฒนาเศรษฐกิจบนพื้นฐานผู้ประกอบการยุคใหม่

1.5.3 ยุทธศาสตร์ชาติด้านการพัฒนาและเสริมสร้างศักยภาพทรัพยากรมนุษย์

- (1) การปรับเปลี่ยนค่านิยมและวัฒนธรรม
- (2) การพัฒนาศักยภาพคนตลอดช่วงชีวิต
- (3) ปฏิรูปกระบวนการเรียนรู้ที่ตอบสนองต่อการเปลี่ยนแปลงในศตวรรษที่ ๒๑
- (4) การตระหนักถึงพหุปัญญาของมนุษย์ที่หลากหลาย
- (5) การเสริมสร้างให้คนไทยมีสุขภาวะที่ดี
- (6) การสร้างสภาพแวดล้อมที่เอื้อต่อการพัฒนาและเสริมสร้างศักยภาพทรัพยากรมนุษย์
- (7) การเสริมสร้างศักยภาพการกีฬาในการสร้างคุณค่าทางสังคมและพัฒนาประเทศ

1.5.4 ยุทธศาสตร์ชาติด้านการสร้างโอกาสและความเสมอภาคทางสังคม

- (1) การลดความเหลื่อมล้ำ สร้างความเป็นธรรมในทุกมิติ
- (2) การกระจายศูนย์กลางความเจริญทางเศรษฐกิจ สังคม และเทคโนโลยี
- (3) การเสริมสร้างพลังทางสังคม
- (4) การเพิ่มขีดความสามารถของชุมชนท้องถิ่นในการพัฒนา การพึ่งตนเองและการจัดการตนเอง

1.5.5 ยุทธศาสตร์ชาติด้านการสร้างการเติบโตบนคุณภาพชีวิตที่เป็นมิตรกับสิ่งแวดล้อม

- (1) สร้างการเติบโตอย่างยั่งยืนบนสังคมเศรษฐกิจสีเขียว
- (2) สร้างการเติบโตอย่างยั่งยืนบนสังคมเศรษฐกิจภาคทะเล
- (3) สร้างการเติบโตอย่างยั่งยืนบนสังคมที่เป็นมิตรต่อสภาพภูมิอากาศ
- (4) พัฒนาพื้นที่เมือง ชนบท เกษตรกรรมและอุตสาหกรรมเชิงนิเวศ มุ่งเน้นความเป็นเมืองที่เติบโตอย่างต่อเนื่อง
- (5) พัฒนาความมั่นคงน้ำ พลังงาน และเกษตรที่เป็นมิตรต่อสิ่งแวดล้อม
- (6) ยกระดับกระบวนการทัศน์เพื่อกำหนดอนาคตประเทศ

1.5.6 ยุทธศาสตร์ชาติด้านการปรับสมดุลและพัฒนาระบบการบริหารจัดการภาครัฐ

- (1) ภาครัฐที่ยึดประชาชนเป็นศูนย์กลาง ตอบสนองความต้องการ และให้บริการอย่างสะดวกรวดเร็ว โปร่งใส
- (2) ภาครัฐบริหารงานแบบบูรณาการโดยมียุทธศาสตร์ชาติเป็นเป้าหมาย และเชื่อมโยงการพัฒนาในทุกระดับ ทุกประเด็น ทุกภารกิจ และทุกพื้นที่
- (3) ภาครัฐมีขนาดเล็กลง เหมาะสมกับภารกิจ ส่งเสริมให้ประชาชนและทุกภาคส่วนมีส่วนร่วมในการพัฒนาประเทศ
- (4) ภาครัฐมีความทันสมัย
- (5) บุคลากรภาครัฐเป็นคนดีและเก่ง ยึดหลักคุณธรรม จริยธรรม มีจิตสำนึกมีความสามารถสูง มุ่งมั่น และเป็นมืออาชีพ
- (6) ภาครัฐมีความโปร่งใส ปลอดการทุจริตและประพฤติมิชอบ
- (7) กฎหมายมีความสอดคล้องเหมาะสมกับบริบทต่าง ๆ และมีเท่าที่จำเป็น
- (8) กระบวนการยุติธรรมเคารพสิทธิมนุษยชนและปฏิบัติต่อประชาชนโดยเสมอภาค

1.6 แผนพัฒนาเศรษฐกิจและสังคมแห่งชาติ ฉบับที่ 12 (พ.ศ. 2560 - 2564)

ยุทธศาสตร์ที่ 1 การเสริมสร้างและพัฒนาศักยภาพทุนมนุษย์

เป้าหมายการพัฒนา

1. คนไทยส่วนใหญ่มีทัศนคติและพฤติกรรมตามบรรทัดฐานที่ดีของสังคมเพิ่มขึ้น
2. คนในสังคมไทยทุกช่วงวัยมีทักษะ ความรู้ และความสามารถเพิ่มขึ้น
3. คนไทยได้รับการศึกษาที่มีคุณภาพสูงตามมาตรฐานสากล และสามารถเรียนรู้ด้วยตนเองอย่างต่อเนื่อง

4. คนไทยมีสุขภาพที่ดีขึ้น
5. สถาบันทางสังคมมีความเข้มแข็ง และมีส่วนร่วมในการพัฒนาประเทศเพิ่มขึ้น โดยเฉพาะสถาบันครอบครัว สถาบันการศึกษา สถาบันทางศาสนา ชุมชน สื่อมวลชน และภาคเอกชน

แนวทางการพัฒนา

1. ปรับเปลี่ยนค่านิยมคนไทยให้มีคุณธรรม จริยธรรม มีวินัย จิตสาธารณะ และพฤติกรรมที่พึงประสงค์
2. พัฒนาศักยภาพคนให้มีทักษะ ความรู้ และความสามารถ ในการดำรงชีวิตอย่างมีคุณค่า
3. ยกระดับคุณภาพการศึกษา และการเรียนรู้ตลอดชีวิต
4. ลดปัจจัยเสี่ยงด้านสุขภาพ และให้ทุกภาคส่วนคำนึงถึงผลกระทบต่อสุขภาพ
5. เพิ่มประสิทธิภาพการบริหารจัดการ และลดค่าใช้จ่ายในระบบสุขภาพภาครัฐ
6. พัฒนาระบบการดูแล และสร้างสภาพแวดล้อมที่เหมาะสมกับสังคมสูงวัย
7. ผลักดันให้สถาบันทางสังคมมีส่วนร่วมพัฒนาประเทศอย่างเข้มแข็ง

ยุทธศาสตร์ที่ 2 การสร้างความเป็นธรรมและลดความเหลื่อมล้ำในสังคม

เป้าหมายการพัฒนา

1. ลดปัญหาความเหลื่อมล้ำด้านรายได้ของกลุ่มคนที่มีฐานะทางเศรษฐกิจสังคมที่แตกต่างกัน และแก้ไขปัญหาค่าครองชีพ
2. เพิ่มโอกาสการเข้าถึงบริการพื้นฐานทางสังคมของภาครัฐ
3. เพิ่มศักยภาพชุมชนและเศรษฐกิจฐานรากให้มีความเข้มแข็ง เพื่อให้ชุมชนพึ่งพาตนเองและได้รับส่วนแบ่งผลประโยชน์ทางเศรษฐกิจมากขึ้น

แนวทางการพัฒนา

1. การเพิ่มโอกาสให้กับกลุ่มเป้าหมายประชากร ร้อยละ 40 ที่มีรายได้ต่ำสุด ให้สามารถเข้าถึงบริการที่มีคุณภาพของรัฐ และมีอาชีพ
2. การกระจายการให้บริการภาครัฐทั้งด้านการศึกษา สาธารณสุข และสวัสดิการ ที่มีคุณภาพ ให้ครอบคลุมและทั่วถึง
3. การเสริมสร้างศักยภาพชุมชน การพัฒนาเศรษฐกิจชุมชน, และการสร้างความเข้มแข็ง การเงินฐานรากตามหลักปรัชญาเศรษฐกิจพอเพียง เพื่อให้ชุมชนสามารถพึ่งพาตนเองได้ มีสิทธิในการจัดการทุน ที่ดินและทรัพยากรภายในชุมชน

ยุทธศาสตร์ที่ 3 การสร้างความเข้มแข็งทางเศรษฐกิจและแข่งขันได้อย่างยั่งยืน

เป้าหมายการพัฒนา

1. เศรษฐกิจขยายตัวอย่างมีเสถียรภาพและยั่งยืน
2. การสร้างความเข้มแข็งให้เศรษฐกิจรายสาขา

แนวทางการพัฒนา

1. การบริหารจัดการเศรษฐกิจส่วนรวม
2. การเสริมสร้างและพัฒนาขีดความสามารถในการแข่งขันของภาคการผลิตและบริการ

ยุทธศาสตร์ที่ 4 การเติบโตที่เป็นมิตรกับสิ่งแวดล้อมเพื่อการพัฒนาอย่างยั่งยืน

○ เป้าหมายการพัฒนา

1. การรักษา และฟื้นฟูฐานทรัพยากรธรรมชาติเพิ่มพื้นที่ป่าไม้เป็น ร้อยละ 40 ของพื้นที่ประเทศ แบ่งเป็นพื้นที่ป่าเพื่อการอนุรักษ์ ร้อยละ 25 และพื้นที่ป่าเศรษฐกิจ ร้อยละ 15 พื้นที่ป่าชายเลนเพิ่มจาก 1.53 ล้านไร่ เป็น 1.58 ล้านไร่ มีการแก้ไขปัญหาการบุกรุกที่ดินของรัฐ และลดการสูญเสียความหลากหลายทางชีวภาพ

2. สร้างความมั่นคง และบริหารจัดการทรัพยากรน้ำทั้งระบบให้มีประสิทธิภาพ บริหารจัดการน้ำในระดับลุ่มน้ำให้มีความสมดุลระหว่างความต้องการใช้น้ำทุกกิจกรรมกับปริมาณน้ำต้นทุน เพิ่มพื้นที่ชลประทานปีละ 350,000 ไร่ ควบคู่กับการเพิ่มประสิทธิภาพการใช้น้ำทั้งภาคการผลิต และการบริโภค ป้องกันและลดความเสียหายจากอุทกภัยและภัยแล้ง

3. การบริหารจัดการสิ่งแวดล้อมและลดมลพิษ ขยะมูลฝอยชุมชนได้รับการจัดการอย่างถูกต้อง และนำไปใช้ประโยชน์ไม่น้อยกว่า ร้อยละ 75 ของเสียอันตรายชุมชนได้รับการกำจัดไม่น้อยกว่า ร้อยละ 30 ภาคอุตสาหกรรมที่เป็นอันตรายทั้งหมดเข้าสู่ระบบการจัดการที่ถูกต้อง พื้นฟูแหล่งน้ำผิวดินให้มีคุณภาพในเกณฑ์ดี และแก้ไขปัญหาวิกฤตหมอกควัน

4. เพิ่มประสิทธิภาพการลดก๊าซเรือนกระจกและขีดความสามารถในการปรับตัวต่อการเปลี่ยนแปลงสภาพภูมิอากาศ การปล่อยก๊าซเรือนกระจกในภาคพลังงานและคมนาคมขนส่งลดลง ภายใน ปี 2563 ไม่น้อยกว่าร้อยละ 7 ของการปล่อยในกรณีปกติ มีกลไกจัดการเพื่อลดผลกระทบจากการเปลี่ยนแปลงสภาพภูมิอากาศในด้านต่าง ๆ หรือในพื้นที่หรือสาขาที่มีความเสี่ยงจะได้รับผลกระทบสูง

5. เพิ่มประสิทธิภาพการบริหารจัดการเพื่อลดความเสี่ยงจากภัยพิบัติ ความสูญเสียในชีวิต และทรัพย์สินที่เกิดจากสาธารณภัยลดลง

○ แนวทางการพัฒนา

1. การรักษาฟื้นฟูทรัพยากรธรรมชาติ สร้างสมดุลของการอนุรักษ์ และใช้ประโยชน์อย่างยั่งยืน และเป็นธรรม
2. เพิ่มประสิทธิภาพการบริหารจัดการทรัพยากรน้ำเพื่อให้เกิดความมั่นคง สมดุล และยั่งยืน
3. แก้ไขปัญหาวิกฤตสิ่งแวดล้อม
4. ส่งเสริมการผลิตและการบริโภคที่เป็นมิตรกับสิ่งแวดล้อม
5. สนับสนุนการลดการปล่อยก๊าซเรือนกระจกและเพิ่มขีดความสามารถในการปรับตัวต่อการเปลี่ยนแปลงสภาพภูมิอากาศ
6. บริหารจัดการเพื่อลดความเสี่ยงด้านภัยพิบัติ
7. พัฒนาระบบการบริหารจัดการและกลไกแก้ไขปัญหาความขัดแย้งด้านทรัพยากรธรรมชาติและสิ่งแวดล้อม
8. การพัฒนาความร่วมมือด้านสิ่งแวดล้อมระหว่างประเทศ

ยุทธศาสตร์ที่ 5 การเสริมสร้างความมั่นคงแห่งชาติ เพื่อการพัฒนาประเทศสู่ความ มั่งคั่งและยั่งยืน

○ เป้าหมายการพัฒนา

1. ปกป้องและเชิดชูสถาบันพระมหากษัตริย์ให้เป็นสถาบันหลักของประเทศ

2. สังคมมีความสมานฉันท์ผู้เห็นต่างทางความคิดของคนในชาติสามารถอยู่ร่วมกันได้อย่างสันติ ประชาชนมีส่วนร่วมป้องกันแก้ไขปัญหาความมั่นคง

3. ประชาชนในจังหวัดชายแดนภาคใต้มีความปลอดภัยในชีวิตและทรัพย์สิน มีโอกาสในการศึกษา และการประกอบอาชีพที่สร้างรายได้เพิ่มขึ้น

4. ประเทศไทยมีความสัมพันธ์และความร่วมมือด้านความมั่นคงในกลุ่มประเทศสมาชิกอาเซียนมิตรประเทศ และนานาชาติ ในการป้องกันภัยคุกคามในรูปแบบต่างๆ ควบคู่ไปกับการรักษาผลประโยชน์ของชาติ

5. ประเทศไทยมีความพร้อมต่อการรับมือภัยคุกคามทางทหาร มีอันดับความเสี่ยงจากการก่อการร้ายต่ำกว่า อันดับที่ 20 ของโลก และมีอันดับความเสี่ยงจากการโจมตีด้านไซเบอร์ในต่ำกว่าอันดับที่ 10 ของโลก

6. จัดทำแผนงานที่เกี่ยวข้องกับความมั่นคงที่สอดคล้องกับนโยบายการพัฒนาเศรษฐกิจ สังคม และสิ่งแวดล้อม

○ แนวทางการพัฒนา

1. การรักษาความมั่นคงภายในเพื่อให้เกิดความสงบในสังคมและธำรงไว้ซึ่งสถาบันหลักของชาติ

2. การพัฒนาเสริมสร้างศักยภาพการป้องกันประเทศ เพื่อเตรียมความพร้อมในการรับมือภัยคุกคาม ทั้งการทหาร และภัยคุกคามอื่นๆ

3. การส่งเสริมความร่วมมือกับต่างประเทศด้านความมั่นคง เพื่อบูรณาการความร่วมมือกับมิตร ประเทศเพื่อผลประโยชน์ทางเศรษฐกิจ สังคม และการป้องกันภัยคุกคามข้ามชาติ

4. การรักษาความมั่นคง และผลประโยชน์ของชาติทางทะเล เพื่อคงไว้ซึ่งประโยชน์ทางเศรษฐกิจ สังคม และความมั่นคงของชาติเหนืออาณาเขตทางทะเล

5. การบริหารจัดการความมั่นคงเพื่อการพัฒนา เพื่อให้เกิดความสอดคล้องกันระหว่างแผนงาน ที่เกี่ยวข้องกับความมั่นคงการพัฒนาภายใต้การมีส่วนร่วมของภาคประชาชน

ยุทธศาสตร์ที่ 6 การบริหารจัดการในภาครัฐ การป้องกันการทุจริตประพฤติมิชอบและธรรมาภิบาล ในสังคมไทย

○ เป้าหมายการพัฒนา

1. ลดสัดส่วนค่าใช้จ่ายด้านบุคลากร และเพิ่มประสิทธิภาพการบริหารจัดการ และการให้บริการของ ภาครัฐ และประสิทธิภาพการประกอบธุรกิจของประเทศ ให้อยู่ในอันดับสองของอาเซียน เมื่อสิ้นสุด แผนพัฒนาฯ ฉบับที่ 12

2. เพิ่มประสิทธิภาพการบริหารจัดการที่ดีขององค์กรปกครองส่วนท้องถิ่น

3. เพิ่มคะแนนดัชนีภาพลักษณ์คอร์รัปชันให้อยู่สูงกว่า ร้อยละ 50 เมื่อสิ้นสุดแผนพัฒนาฯ ฉบับที่ 12

4. ลดจำนวนคดีที่มีการพิจารณาตัดสินลงโทษผิดพลาด

○ แนวทางการพัฒนา

1. ปรับปรุงโครงสร้างหน่วยงาน บทบาท ภารกิจ และคุณภาพบุคลากรภาครัฐ ให้มีความโปร่งใส ทันสมัย คล่องตัว มีขนาดที่เหมาะสม เกิดความคุ้มค่า

2. ปรับปรุงกระบวนการงบประมาณ และสร้างกลไกในการติดตามตรวจสอบการเงินการคลังภาครัฐ

3. เพิ่มประสิทธิภาพและยกระดับการให้บริการสาธารณะให้ได้มาตรฐานสากล

4. เพิ่มประสิทธิภาพการบริหารจัดการให้แก่องค์กรปกครองส่วนท้องถิ่น
5. ป้องกันและปราบปรามการทุจริตและประพฤติมิชอบ
6. ปฏิรูปกฎหมายและกระบวนการยุติธรรมให้มีความทันสมัย เป็นธรรม และสอดคล้องกับข้อบังคับสากลหรือข้อตกลงระหว่างประเทศ

ยุทธศาสตร์ที่ 7 การพัฒนาโครงสร้างพื้นฐานและระบบโลจิสติกส์

เป้าหมายการพัฒนา

1. การพัฒนาโครงสร้างพื้นฐานและระบบโลจิสติกส์ในภาพรวม
2. การพัฒนาโครงสร้างพื้นฐานด้านระบบคมนาคมขนส่ง
3. การพัฒนาระบบโลจิสติกส์
4. การพัฒนาด้านพลังงาน
5. การพัฒนาเศรษฐกิจดิจิทัล
6. การพัฒนาด้านสาธารณูปการ (น้ำประปา)

แนวทางการพัฒนา

1. การพัฒนาโครงสร้างพื้นฐานด้านคมนาคมขนส่ง
2. การสนับสนุนการพัฒนาระบบขนส่ง
3. การพัฒนาระบบโลจิสติกส์
4. การพัฒนาด้านพลังงาน
5. การพัฒนาเศรษฐกิจดิจิทัล
6. การพัฒนาระบบน้ำประปา

ยุทธศาสตร์ที่ 8 การพัฒนาวิทยาศาสตร์ เทคโนโลยี วิจัย และนวัตกรรม

เป้าหมายการพัฒนา

1. เพิ่มอันดับความสามารถการแข่งขันโครงสร้างพื้นฐานด้านวิทยาศาสตร์และด้านเทคโนโลยี
2. เพิ่มสัดส่วนค่าใช้จ่ายการลงทุนเพื่อการวิจัยและพัฒนาสู่ ร้อยละ 1.5 ของ GDP และมีสัดส่วนการลงทุนวิจัยและพัฒนาของภาคเอกชนต่อภาครัฐเป็น 70:30
3. เพิ่มจำนวนบุคลากรด้านการวิจัยและพัฒนาเป็น 25 คน ต่อประชากร 10,000 คน
4. เพิ่มโอกาสการเข้าถึงและใช้ประโยชน์ผลงานวิจัยและเทคโนโลยีพร้อมใช้ของเกษตรกรรายย่อย วิสาหกิจชุมชน และวิสาหกิจขนาดกลางและขนาดย่อม
5. เพิ่มจำนวนนวัตกรรมทางสังคม และนวัตกรรมสำหรับผู้สูงอายุและผู้พิการที่ผลิตได้เองภายในประเทศ

แนวทางการพัฒนา

1. เร่งส่งเสริมการลงทุนวิจัยและพัฒนาและผลักดันสู่การใช้ประโยชน์ในเชิงพาณิชย์ และเชิงสังคม
2. พัฒนาผู้ประกอบการให้เป็นผู้ประกอบการทางเทคโนโลยี (Technopreneur)
3. พัฒนาสถานะแวดล้อมของการพัฒนาวิทยาศาสตร์เทคโนโลยี วิจัย และนวัตกรรม

ยุทธศาสตร์ที่ 9 การพัฒนาภาค เมือง และพื้นที่เศรษฐกิจ

เป้าหมายการพัฒนา

1. ลดช่องว่างรายได้ระหว่างภาคและมีการกระจายรายได้ที่เป็นธรรมมากขึ้น
2. เพิ่มจำนวนเมืองศูนย์กลางของจังหวัดเป็นเมืองนำอยู่สำหรับคนทุกกลุ่มในสังคม ตัวชี้วัดเมืองศูนย์กลางของจังหวัดที่ได้รับการพัฒนาเป็นเมืองนำอยู่
3. พื้นฐานเศรษฐกิจหลักมีระบบการผลิตที่มีประสิทธิภาพสูงและเป็นมิตรต่อสิ่งแวดล้อม
4. เพิ่มมูลค่าการลงทุนในพื้นที่เศรษฐกิจใหม่บริเวณชายแดน ร้อยละ 20

แนวทางการพัฒนา

1. การพัฒนาภาคเพื่อสร้างโอกาสทางเศรษฐกิจให้กระจายตัวอย่างทั่วถึง
2. การพัฒนาเมือง
3. การพัฒนาพื้นที่เศรษฐกิจ

ยุทธศาสตร์ที่ 10 ความร่วมมือระหว่างประเทศ เพื่อการพัฒนา

เป้าหมายการพัฒนา

1. เครือข่ายการเชื่อมโยงตามแนวระเบียงเศรษฐกิจที่ครอบคลุมและมีการใช้ประโยชน์ได้เต็มศักยภาพ

2. ระบบห่วงโซ่มูลค่าในอนุภูมิภาคและภูมิภาคอาเซียนเพิ่มขึ้น

3. ประเทศไทยเป็นฐานเศรษฐกิจการค้าและการลงทุนที่สำคัญในภูมิภาค

อนุภูมิภาคอาเซียนและเอเชียรวมทั้งมีการพัฒนาส่วนขยายจากแนวระเบียงเศรษฐกิจในอนุภูมิภาคให้ครอบคลุมภูมิภาคอาเซียน เอเชียตะวันออก และเอเชียใต้

4. ประเทศไทยเป็นหุ้นส่วนการพัฒนาที่สำคัญทั้งในระดับ

แนวทางการพัฒนา

1. พัฒนาคือความเชื่อมโยงด้านการคมนาคมขนส่งโลจิสติกส์ และโทรคมนาคมในกรอบความร่วมมืออนุภูมิภาคภายใต้แผนงาน GMS, ACMECS, IMT-GT, BIMSTEC และ JDS และภูมิภาคอาเซียนเพื่ออำนวยความสะดวกและลดต้นทุนด้านโลจิสติกส์
2. พัฒนาและส่งเสริมให้ไทยเป็นฐานของการประกอบธุรกิจ การบริการ และการลงทุนที่โดดเด่นในภูมิภาค
3. การส่งเสริมการลงทุนไทยในต่างประเทศ (Outward investment) ของผู้ประกอบการไทย
4. เปิดประตูการค้าและพัฒนาความร่วมมือกับประเทศเพื่อนบ้านในลักษณะหุ้นส่วนทางยุทธศาสตร์ทั้งในระดับอนุภูมิภาค และภูมิภาคที่มีความเสมอภาคกัน
5. การสร้างความเป็นหุ้นส่วนการพัฒนาประเทศในอนุภูมิภาค ภูมิภาค และนานาชาติ
6. บูรณาการภารกิจด้านความร่วมมือระหว่างประเทศและด้านการต่างประเทศ
7. การเข้าร่วมเป็นภาคีความร่วมมือระหว่างประเทศ ระหว่างภูมิภาค โดยมีบทบาทที่สร้างสรรค์เพื่อเป็นทางเลือกในการดำเนินนโยบายระหว่างประเทศในเวทีโลกเพื่อรักษาสมดุลในปฏิสัมพันธ์ระหว่างไทยและมหาอำนาจต่างๆ ทั้งในระดับโลกและภูมิภาค

8. ส่งเสริมความร่วมมือกับภูมิภาค และนานาชาติในการสร้างความมั่นคงในทุกด้าน

1.7 แผนพัฒนาภาค/แผนพัฒนากลุ่มจังหวัด/แผนพัฒนาจังหวัด

1.7.1 แผนพัฒนาภาคตะวันออกเฉียงเหนือ ในช่วงแผนพัฒนาเศรษฐกิจและสังคมแห่งชาติ

ฉบับที่ 12 (พ.ศ. 2560 - 2564)

แนวคิดและทิศทางการพัฒนา

ภาคตะวันออกเฉียงเหนือมีปัญหาพื้นฐานด้านการขาดแคลนน้ำ ดินคุณภาพต่ำ ประสบอุทกภัยและภัยแล้งซ้ำซาก คนมีปัญหาทั้งในด้านความยากจนและมีปัญหาภาวะทุพโภชนาการ แต่มีความพร้อมด้านสถาบันการศึกษา และสถาบันวิจัย ดังนั้น การพัฒนาเศรษฐกิจและสังคมภาคตะวันออกเฉียงเหนือไปสู่ความ **“มั่นคง มั่งคั่ง ยั่งยืน”** จำเป็นจะต้องแก้ไขปัญหาพื้นฐานควบคู่ไปกับการพัฒนาการวิจัย เพื่อใช้ความรู้ เทคโนโลยีนวัตกรรม และความคิดสร้างสรรค์ ในการเสริมสร้างความเข้มแข็งของเศรษฐกิจภายในภาคให้มีการเจริญเติบโตได้อย่างเต็มศักยภาพ พร้อมทั้งการแสวงหาโอกาสการนำความรู้ ทักษะ เทคโนโลยี และนวัตกรรมจากภายนอกมาช่วยขับเคลื่อน โดยการใช้ประโยชน์จากโครงการพัฒนาโครงสร้างพื้นฐาน ด้านคมนาคมขนส่งขนาดใหญ่ที่เชื่อมโยงภาคตะวันออกเฉียงเหนือกับโครงข่ายระบบการคมนาคมขนส่งและพื้นที่เศรษฐกิจหลักของประเทศ รวมทั้งการใช้ประโยชน์จากการเชื่อมโยงและข้อตกลงกับประเทศเพื่อนบ้าน ในกลุ่มอนุภูมิภาคแม่น้ำโขงที่กำลังมีการเจริญเติบโตอย่างรวดเร็วมาเสริมสร้างกิจกรรมการพัฒนาใหม่ๆ ให้แก่ภาคเพื่อให้มีอัตราการเติบโตที่สูงเพียงพอต่อการลดความเหลื่อมล้ำกับพื้นที่ส่วนอื่นๆ ของประเทศได้ในระยะยาว

เป้าหมายเชิงยุทธศาสตร์ :

“พัฒนาอีสานสู่มิติใหม่ให้เป็น “ศูนย์กลางเศรษฐกิจของอนุภูมิภาคแม่น้ำโขง”

วัตถุประสงค์

1. เพื่อแก้ปัญหาปัจจัยพื้นฐานด้านน้ำและดิน ให้เอื้อต่อการประกอบอาชีพ การดำรงชีพ และการพัฒนาเศรษฐกิจของภาค
2. เพื่อดูแลช่วยเหลือคนจน ผู้ด้อยโอกาส และผู้สูงอายุ ให้มีคุณภาพชีวิตที่ดี พึ่งพาตนเอง พึ่งพาครอบครัวและพึ่งพากันในชุมชนได้
3. เพื่อยกระดับการผลิตและการสร้างมูลค่าเพิ่มโดยใช้ความรู้ เทคโนโลยี และนวัตกรรม สนับสนุนให้การเติบโตทางเศรษฐกิจของภาคไม่ต่ำกว่าระดับประเทศ
4. เพื่อเชื่อมโยงห่วงโซ่มูลค่าของระบบเศรษฐกิจภาคเข้ากับระบบเศรษฐกิจของประเทศ และภูมิภาคเอเชียตะวันออกเฉียงใต้
5. เพื่อพัฒนาภาคตะวันออกเฉียงเหนือเป็นศูนย์กลางเศรษฐกิจของอนุภูมิภาคแม่น้ำโขง และมีบทบาทสนับสนุนประเทศเป็นศูนย์กลางภูมิภาคเอเชียตะวันออกเฉียงใต้

เป้าหมาย

1. อัตราการเจริญเติบโตทางเศรษฐกิจของภาคขยายตัวเพิ่มขึ้น
2. สัมประสิทธิ์ความไม่เสมอภาค (Gini Coefficient) ในการกระจายรายได้ลดลง

ตัวชี้วัดและค่าเป้าหมาย

ตัวชี้วัดค่าฐาน	ตัวชี้วัด ค่าฐาน	ค่าเป้าหมาย				
		2562	2563	2564	2565	2562-2565
อัตราการเจริญเติบโตทางเศรษฐกิจของภาค	892,676 ล้านบาท (มูลค่า CVM ปี 2559)	ขยายตัวไม่ต่ำกว่าร้อยละ 3.5	ขยายตัวไม่ต่ำกว่าร้อยละ 3.5	ขยายตัวไม่ต่ำกว่าร้อยละ 3.5	ขยายตัวไม่ต่ำกว่าร้อยละ 3.5	ขยายตัวเฉลี่ยร้อยละ 3.5 ต่อปี
สัมประสิทธิ์ความไม่เสมอภาค (Gini Coefficient) ในการกระจายรายได้	0.446 (ปี 2560)	ลดลงต่ำกว่า 0.446	ลดลงต่ำกว่า 0.446	ลดลงต่ำกว่า 0.446	ลดลงต่ำกว่า 0.446	ลดลงต่ำกว่า 0.446

ยุทธศาสตร์การพัฒนา

(แผนพัฒนาภาคตะวันออกเฉียงเหนือ ในช่วงแผนพัฒนา

เศรษฐกิจและสังคมแห่งชาติ ฉบับที่ 12 พ.ศ. 2560 - 2564)

ยุทธศาสตร์การพัฒนา

ยุทธศาสตร์ที่ 1 บริหารจัดการน้ำให้เพียงพอต่อการพัฒนาเศรษฐกิจและคุณภาพชีวิตอย่างยั่งยืน

แนวทางการพัฒนา

1) พัฒนาแหล่งน้ำเดิมและแหล่งน้ำธรรมชาติ เพื่อเพิ่มประสิทธิภาพการกักเก็บน้ำโดยการปรับปรุงอ่างเก็บน้ำ หอง ผาย และพื้นที่ชุ่มน้ำที่มีอยู่เดิม และพัฒนาแหล่งน้ำธรรมชาติให้สามารถเพิ่มปริมาณการกักเก็บ รวมทั้งพัฒนาแหล่งน้ำใต้ดินตามความเหมาะสมของพื้นที่โดยไม่ให้เกิดผลกระทบจากดินเค็มสร้างแหล่งกักเก็บ (แก้มลิง) อ่างเก็บน้ำ ผาย และแหล่งน้ำขนาดเล็กในพื้นที่ที่เหมาะสมในพื้นที่การเกษตร

2) พัฒนาแหล่งน้ำใหม่ในพื้นที่ลุ่มน้ำโขง ชี มูล โดยศึกษาสำรวจและจัดหาพื้นที่เพื่อพัฒนาแหล่งน้ำตลอดจนการผันน้ำระหว่างลุ่มน้ำ แม่น้ำ ในภาคและระหว่างภาค

3) พัฒนาระบบส่งและกระจายน้ำ เช่น ระบบสูบน้ำ อาคารบังคับน้ำ คลองส่งน้ำ เป็นต้น

4) บริหารจัดการน้ำแบบบูรณาการเชิงลุ่มน้ำทั้งระบบ โดยดำเนินการในระดับลุ่มน้ำให้มีความสมดุลระหว่างการใช้น้ำทุกกิจกรรมกับปริมาณน้ำต้นทุน ส่งเสริมการมีส่วนร่วมของผู้เกี่ยวข้องทุกภาคส่วน และมีการจัดทำแผนบริหารจัดการน้ำทั้งในระยะเร่งด่วนและระยะยาวที่สอดคล้องกับแผนพัฒนาเศรษฐกิจและสังคมแห่งชาติ ฉบับที่ 12 พ.ศ. 2560 - 2564

ยุทธศาสตร์ที่ 2 แก้ไขปัญหาความยากจน และพัฒนาคุณภาพชีวิตผู้มีรายได้น้อย เพื่อลดความเหลื่อมล้ำทางสังคม

แนวทางการพัฒนา

1) พัฒนาอาชีพ และรายได้ของผู้มีรายได้น้อยโดยสร้างโอกาสให้กลุ่มผู้มีรายได้น้อยมีที่ดินทำกินของตนเองส่งเสริมอาชีพ สนับสนุนปัจจัยการผลิตและแหล่งเงินทุนในการประกอบอาชีพ ยกระดับฝีมือและอบรมให้ความรู้ เพื่อให้มีรายได้เสริมและเกิดความมั่นคงทางรายได้ ตามแนวทางการสิทธิในดินและหนองบัวลำภูโมเดล

2) พัฒนาคุณภาพชีวิต และจัดสวัสดิการให้แก่ผู้สูงอายุ ผู้พิการ และผู้ด้อยโอกาส โดยเพิ่มสวัสดิการทางด้านสังคมให้กับกลุ่มผู้พิการ ผู้ด้อยโอกาส และผู้สูงอายุ ส่งเสริมการมีส่วนร่วมของชุมชนในการดูแลผู้พิการและผู้สูงอายุ และสนับสนุนการออมเพื่อสร้างความมั่นคงทางรายได้และพึ่งพาตนเองได้ในบั้นปลายชีวิตยกระดับสถานพยาบาลชุมชนในพื้นที่ห่างไกลให้ได้มาตรฐาน และใช้ประโยชน์จากระบบสื่อสารทางอินเทอร์เน็ตเชื่อมโยงโรงพยาบาลขนาดใหญ่ให้สามารถดูแลผู้ป่วยและผู้สูงอายุ

3) พัฒนาความรู้ ทักษะอาชีพและการเรียนรู้ตลอดชีวิต โดยกระจายการบริการด้านการศึกษาที่มีคุณภาพให้มีความเท่าเทียมระหว่างพื้นที่ เพื่อพัฒนาทักษะให้สามารถประกอบอาชีพ และมีรายได้ตามศักยภาพของแต่ละบุคคล ปรับปรุงแหล่งเรียนรู้ในชุมชน และส่งเสริมให้มีระบบการจัดการความรู้ภูมิปัญญาท้องถิ่นส่งเสริมให้สถาบันทางสังคมบูรณาการร่วมกันระหว่าง “ครอบครัว ชุมชน ศาสนา การศึกษา สื่อ และภาคเอกชน” ในการหล่อหลอม ปลูกฝังค่านิยม วัฒนธรรม ให้คนไทยดำเนินชีวิตที่ดีมีวินัยในคุณธรรม จริยธรรม มีวินัย มีจิตสาธารณะ จิตอาสา และมีความรับผิดชอบต่อส่วนรวม

4) พัฒนาระบบการป้องกันและควบคุมโรคเฉพาะถิ่น แก้ไขปัญหาโรคพยาธิใบไม้ตับในพื้นที่เสี่ยง อาทิ จังหวัดขอนแก่น สกลนคร ร้อยเอ็ด หนองบัวลำภู กาฬสินธุ์ อ่างางเจริญ มหาสารคาม อุธธานี นครพนมและยโสธร โดยส่งเสริมการเรียนรู้ในการป้องกันโรคพยาธิใบไม้ตับให้แก่ประชาชนทั้งในชุมชนและเยาวชนในสถานศึกษา ปรับเปลี่ยนพฤติกรรมและค่านิยมในการบริโภคอาหารปรุงสุกจากปลาแม่น้ำจืดมีเกลือ กำจัดสิ่งปฏิกูลจากชุมชนบริเวณรอบแหล่งน้ำอย่างถูกหลักสุขาภิบาล สร้างเครือข่ายโรงพยาบาล ในการคัดกรองเฝ้าระวัง วินิจฉัยและรักษาโรคพยาธิใบไม้ตับ และผู้ป่วยระยะเรื้อรัง

5) พัฒนาโภชนาการแม่และเด็ก โดยส่งเสริมการบริโภคไอโอดีนและให้ความรู้แก่แม่พร้อมทั้งผู้ดูแลเด็กในด้านโภชนาการที่เหมาะสมตั้งแต่เริ่มตั้งครรภ์ และวิธีการเลี้ยงดูเด็กที่เหมาะสม เพื่อกระตุ้นการพัฒนาเด็กในช่วง 0-3 ปีแรก และยกระดับศูนย์พัฒนาเด็กเล็กในชุมชนและพื้นที่ห่างไกลให้ได้มาตรฐาน เพื่อเสริมสร้างศักยภาพเด็กก่อนวัยเรียน ให้มีพัฒนาการความพร้อมทั้งทักษะสมอง ร่างกาย และสังคม

6) อำนวยความยุติธรรม ลดความเหลื่อมล้ำ โดยยกระดับการให้ความช่วยเหลือผู้มีรายได้น้อยและผู้ด้อยโอกาสด้านกฎหมายและคดีความ บูรณาการการทำงานร่วมกันระหว่างหน่วยงานภาครัฐและเอกชน ในการแก้ไขปัญหาในชุมชนโดยสันติวิธี และสร้างการรับรู้กฎหมายเพื่อสร้างภูมิคุ้มกันในการปกป้องตนเองไม่ให้ตกเป็นเหยื่อ

ยุทธศาสตร์ที่ 3 สร้างความเข้มแข็งของฐานเศรษฐกิจภายในควบคู่กับการแก้ปัญหาทรัพยากรธรรมชาติและสิ่งแวดล้อม

แนวทางการพัฒนา

1) พัฒนาอาชีพและรายได้ของเกษตรกร โดยสร้างความมั่นคงของเกษตรกรรายย่อย โดยยึดหลักปรัชญาของเศรษฐกิจพอเพียง เกษตรทฤษฎีใหม่ เกษตรทางเลือก เกษตรกรรมยั่งยืน เกษตรแปลงใหญ่ เกษตรอิตัลชุมชนในพื้นที่ เกษตรปลอดภัย เกษตรชีวภาพ เกษตรแปรรูป เกษตรอัจฉริยะ และระบบนิเวศการพัฒนาการเกษตร สนับสนุนการรวมกลุ่มเกษตรกร พัฒนาความเข้มแข็งขององค์กรและสถาบันเกษตรกรพัฒนาเครือข่ายวิสาหกิจชุมชนหรือสหกรณ์การเกษตร พัฒนาเกษตรกรรุ่นใหม่ให้เป็นมืออาชีพ สนับสนุนการเข้าถึงแหล่งเงินทุนที่เป็นธรรม

2) พัฒนาพื้นที่ทุ่งกุลาร้องไห้ให้เป็นแหล่งผลิตข้าวหอมมะลิคุณภาพสูงในพื้นที่จังหวัดยโสธรสุรินทร์ ร้อยเอ็ด มหาสารคาม และศรีสะเกษ รวมทั้งพื้นที่ที่มีศักยภาพอื่นๆ โดยปรับกระบวนการผลิตให้อยู่ภายใต้มาตรฐานเกษตรปลอดภัย พัฒนาห่วงโซ่เกษตรอินทรีย์ให้ครอบคลุมทุกขั้นตอนการผลิตพร้อมทั้งขยายพื้นที่เกษตรอินทรีย์ โดยส่งเสริมการผลิตและแปรรูป โดยให้วัดกรรมการยกระดับราคาสินค้าเกษตรอินทรีย์ให้แตกต่างจากสินค้าเกษตรที่ใช้สารเคมี และการพัฒนากระบวนการรับรองมาตรฐานเกษตรอินทรีย์ การส่งเสริมกระบวนการตรวจรับรองแบบมีส่วนร่วมในการตรวจสอบตนเองของสมาชิกกลุ่มผู้ผลิตและชุมชน รวมทั้งการจัดทำฐานรับรองเกษตรอินทรีย์อย่างเป็นทางการ โดยนำร่องในพื้นที่ที่มีความพร้อมและเหมาะสมและเชื่อมโยงไปสู่อุปกรณ์ท่องเที่ยวเชิงเกษตรหรือการท่องเที่ยววิถีไทย โดยขยายฐานรายได้ พร้อมทั้งจัดทำฐานข้อมูลเกษตรอินทรีย์เพื่อเป็นข้อมูลในการวางแผนการผลิตที่เหมาะสม สนับสนุนการวิจัยและพัฒนานวัตกรรมใหม่ๆ ให้ตอบสนองตลาดสินค้าเพื่อสุขภาพและการส่งออก จัดตั้งกองทุนเกษตรอินทรีย์ ตลอดจนมาตรการส่งเสริมตลาดสีเขียวในชุมชนและท้องถิ่น ส่งเสริมเกษตรกร และกลุ่มเกษตรกรจำหน่ายสินค้าผ่านช่องทางพาณิชย์อิเล็กทรอนิกส์ (E-Commerce) ทั้งภายในประเทศ และต่างประเทศ

3) ส่งเสริมการปรับเปลี่ยนไปสู่สินค้าเกษตรชนิดใหม่ตามศักยภาพของพื้นที่ (Zoning) และความต้องการตลาด โดยส่งเสริมการปลูกพืชผักผลไม้และไม้ดอก ในพื้นที่จังหวัดเลยหนองคาย บึงกาฬ นครพนม ศรีสะเกษและอุบลราชธานี โดยสนับสนุนการปรับปรุงพัฒนาพันธุ์ การตรวจรับรองมาตรฐานสินค้าเกษตร การประชาสัมพันธ์และการจัดตั้งตลาดกลาง รวมทั้งส่งเสริมการปลูกพืชสมุนไพรสำคัญที่เป็นสารตั้งต้นในการแปรรูปผลิตภัณฑ์

4) ส่งเสริมและพัฒนาเศรษฐกิจฐานชีวภาพ (Bio Economy) ให้เป็นฐานรายได้ใหม่ที่สำคัญของภาคโดยมุ่งลงทุนสร้างเศรษฐกิจบนฐานของการวิจัยและนวัตกรรมระดับสูง ในลักษณะสหวิทยาการที่ใช้ทรัพยากรฐานชีวภาพ (พืช สัตว์ จุลินทรีย์) รวมถึงวัสดุเหลือทิ้งทางการเกษตร ของเสียและน้ำเสียจากโรงงานอุตสาหกรรมฟาร์มปศุสัตว์ และชุมชน พัฒนาต่อยอดเป็นผลิตภัณฑ์ชีวภาพที่มีมูลค่าสูง ก่อให้เกิดความก้าวหน้าและนวัตกรรม

5) ส่งเสริมและสนับสนุนธุรกิจ SMEs ธุรกิจ Startup และวิสาหกิจชุมชน ผลิตสินค้าอุปโภคบริโภคในพื้นที่ เชื่อมโยงระเบียงเศรษฐกิจแนวตะวันออก - ตะวันตก ได้แก่ จังหวัดชัยภูมิขอนแก่น กาฬสินธุ์ ร้อยเอ็ดมุกดาหาร เพื่อการส่งออกสู่ประเทศเพื่อนบ้าน โดยเน้นอุตสาหกรรมสีเขียวและการใช้วัตถุดิบในพื้นที่ พัฒนาผู้ประกอบการรวมทั้งสนับสนุนความรู้ด้านกฎระเบียบที่เกี่ยวข้อง ส่งเสริมการเข้าถึงแหล่งเงินทุนที่เป็นธรรม การพัฒนาช่องทางทางการตลาดในต้นทุนที่ต่ำโดยใช้เทคโนโลยีสารสนเทศ เช่น E-Commerce, E-Marketing เป็นต้น

6) ยกระดับมาตรฐานสินค้ากลุ่มผ้าไหม ผ้าฝ้าย ผ้าย้อมคราม และส่งเสริมพื้นที่ที่มีศักยภาพให้ก้าวไปสู่การเป็นศูนย์กลางแฟชั่นในระดับภูมิภาค อาทิ กาฬสินธุ์ ขอนแก่น ชัยภูมินครราชสีมา สุรินทร์สกลนคร อุธธานี หนองบัวลำภู และจังหวัดที่มีศักยภาพ เป็นต้น โดยส่งเสริมการพัฒนาคุณภาพสินค้าการออกแบบและตราสัญลักษณ์ พัฒนาเทคโนโลยีและงานศึกษาวิจัย สร้างนวัตกรรมเพิ่มมูลค่าครบวงจรทั้งพัฒนาและยกระดับผลิตภัณฑ์ชุมชนอื่นๆ ยกระดับ การทำวิจัยตลาด การทดสอบผลิตภัณฑ์ใหม่ให้มีทักษะ มีความรู้ความสามารถทั้งการออกแบบ และการจัดการ เพื่อให้สินค้ามีความหลากหลายและทันสมัย สร้างความเชื่อมโยงระหว่างวิสาหกิจชุมชน และวิสาหกิจขนาดกลางและขนาดย่อม กับภาคอุตสาหกรรม และส่งเสริมการจัดธุรกิจเพื่อสร้างโอกาสทางธุรกิจ

7) พัฒนาเมืองศูนย์กลางจังหวัดเป็นเมืองน่าอยู่โดยจัดระบบสาธารณูปโภคสาธารณูปการที่มีคุณภาพ และให้เพียงพอต่อความต้องการของประชาชน และกิจกรรมเศรษฐกิจในเมืองจัดระบบบริการสังคม ที่ได้มาตรฐานที่อยู่อาศัยของผู้มีรายได้น้อย ให้ความสำคัญต่อการผังเมืองการเพิ่มพื้นที่สีเขียว ความสะอาด และดูแลความปลอดภัยของประชาชน และรักษาความสมดุลของระบบนิเวศ มุ่งเน้นการเพิ่มประสิทธิภาพการใช้พลังงาน และสนับสนุนพลังงานสะอาด

8) อนุรักษ์และส่งเสริมการฟื้นฟูทรัพยากรป่าไม้ให้มีความอุดมสมบูรณ์ และรักษาความหลากหลายทางชีวภาพของพื้นที่ต้นน้ำและป่าธรรมชาติที่สำคัญในพื้นที่จังหวัดเลย อุธธานี สกลนคร ชัยภูมินครราชสีมา บุรีรัมย์ สุรินทร์ และศรีสะเกษ โดยรักษาและทำเครื่องหมายแนวเขตพื้นที่ป่าอนุรักษ์ และพื้นที่ป่าอนุรักษ์ให้ชัดเจน ส่งเสริมประชาชนมีส่วนร่วมในการฟื้นฟูปลูกป่าและป้องกันการบุกรุก เฝ้าระวังพื้นที่ป่าต้นน้ำ และป้องกันการชะล้างพังทลายของดินรวมถึงการอนุรักษ์พื้นที่ชุ่มน้ำ

9) ส่งเสริมและสนับสนุนการศึกษาวิจัย เพื่อพัฒนาความรู้เทคโนโลยีนวัตกรรม และความคิดสร้างสรรค์ในการพัฒนาภาค โดยใช้ประโยชน์จากสถาบันการศึกษา หน่วยงานด้านการวิจัยพัฒนาที่กระจายตัวอยู่ในพื้นที่สร้างความเชื่อมโยงสถาบันการศึกษาและภาคเอกชน เพื่อพัฒนาเครือข่ายของอุตสาหกรรมในลักษณะคลัสเตอร์ สนับสนุนสถาบันการศึกษาหรือสถาบันวิจัยให้มีความพร้อมการวิจัยในขั้นประยุกต์และทดลองเพิ่มขึ้น ทั้งการจัดทำผลิตภัณฑ์ต้นแบบ การทำวิจัยตลาด การทดสอบผลิตภัณฑ์ และโรงงานนำร่องเพื่อให้สามารถแปลงงานวิจัยไปสู่การใช้ประโยชน์ในเชิง

ยุทธศาสตร์การพัฒนา

(แผนพัฒนาภาคตะวันออกเฉียงเหนือ ในช่วงแผนพัฒนา

เศรษฐกิจและสังคมแห่งชาติ ฉบับที่ 12 พ.ศ. 2560 - 2564)

ยุทธศาสตร์ที่ 4 พัฒนาการท่องเที่ยวเชิงบูรณาการ
แนวทางการพัฒนา

1) พัฒนาและส่งเสริมการท่องเที่ยวเชิงประเพณีวัฒนธรรมในทุกพื้นที่ โดยส่งเสริมชุมชนในการสร้างสรรคกิจกรรมหรือเทศกาลประจำปีในแต่ละเดือนในพื้นที่ต่างๆ โฆษณาประชาสัมพันธ์แก่นักท่องเที่ยวทั้งชาวไทยและต่างประเทศ เพื่อสร้างการรับรู้สินค้า บริการ แหล่งท่องเที่ยว ที่สะท้อนอัตลักษณ์ของชุมชนและเมืองเก่า ได้แก่ เมืองเก่าบุรีรัมย์ เมืองเก่าพิมาย เมืองเก่าสุรินทร์ เมืองเก่านครราชสีมา และเมืองเก่าสกลนคร พัฒนาแบรนด์และสื่อสารความแตกต่างของชุมชนต่างๆ ในรูปแบบการเล่าเรื่อง (Storytelling) ส่งเสริมการขายแพ็คเกจการท่องเที่ยวเพื่อกระตุ้นการท่องเที่ยวออกฤดูกาลส่งเสริมการตลาดแบบมีเป้าหมายเฉพาะกลุ่ม เช่น กลุ่มผู้สูงอายุ กลุ่มนักเรียนนักศึกษา กลุ่มผู้ประกอบการกลุ่มสุขภาพ เป็นต้น

2) พัฒนาและส่งเสริมการท่องเที่ยวอารยธรรมอีสานใต้ในพื้นที่จังหวัดนครราชสีมา บุรีรัมย์ สุรินทร์ ศรีสะเกษ และอุบลราชธานี โดยบูรณาการจัดการแผนท่องเที่ยวในแต่ละจังหวัดที่ดึงดูดเด่นหรืออัตลักษณ์ของแต่ละพื้นที่มาสร้างเส้นทางท่องเที่ยวเชื่อมโยงแหล่งท่องเที่ยวในเขตอารยธรรมอีสานใต้ และเชื่อมโยงสู่ประเทศลาวกัมพูชา และเวียดนาม เพื่อเพิ่มระยะเวลาพำนัก และค่าใช้จ่ายเฉลี่ยต่อหัวของกลุ่มนักท่องเที่ยวคุณภาพทั้งชาวไทย และต่างประเทศ พัฒนาสินค้าและบริการที่มีจุดเด่นหรืออัตลักษณ์ที่สร้างจากทุนทางวัฒนธรรม เพื่อให้เกิดความจดจำและสร้างความโดดเด่นลอกเลียนใ้ยาก พัฒนาบุคลากรและผู้ประกอบการการท่องเที่ยวให้เป็นมืออาชีพรักษามาตรฐานการให้บริการ จัดทำแผนที่ท่องเที่ยวให้ท่องเที่ยวได้ตลอดทั้งปี พัฒนาระบบโลจิสติกส์ขนถ่ายนักท่องเที่ยวอย่างเป็นระบบ ไปสู่แหล่งท่องเที่ยวจุดแลความ

แผนพัฒนาท้องถิ่น พ.ศ. 2566 - 2570 เทศบาลตำบลลาลุ่ม

ยุทธศาสตร์ที่ 5 ใช้โอกาสจากการพัฒนาโครงข่ายคมนาคมขนส่งที่เชื่อมโยงพื้นที่เศรษฐกิจหลักภาคกลางและพื้นที่เขตพัฒนาพิเศษภาคตะวันออก (EEC) เพื่อพัฒนาเมืองและพื้นที่เศรษฐกิจใหม่ๆ ของภาค

แนวทางการพัฒนา

1) เร่งพัฒนาโครงสร้างพื้นฐานขนาดใหญ่ที่เชื่อมโยงภาคกับพื้นที่เศรษฐกิจหลักภาคกลางและพื้นที่เขตพัฒนาพิเศษภาคตะวันออก (EEC) ให้แล้วเสร็จตามแผนแม่บทภายใต้ยุทธศาสตร์ชาติ อาทิ แผนการพัฒนารถไฟความเร็วสูงช่วงนครราชสีมา - หนองคาย การพัฒนาโครงข่ายรถไฟทางคู่ช่วงขอนแก่น - หนองคาย ช่วงจระ - อุบลราชธานี และโครงการทางหลวงพิเศษระหว่างเมือง และทางพิเศษช่วงระยะเชิงเศรษฐกิจ EWEC ด้านตะวันออก

2) เร่งพัฒนาโครงข่ายระบบการคมนาคมขนส่งภายในภาคให้เป็นระบบที่สมบูรณ์ อาทิ การพัฒนารถไฟสายใหม่ (บ้านไผ่-นครพนม) โครงการพัฒนาท่าอากาศยานให้สามารถรองรับปริมาณความต้องการเดินทางและขนส่งสินค้าทางอากาศที่เพิ่มขึ้น (อุดรธานี อุบลราชธานี บุรีรัมย์ ร้อยเอ็ด นครราชสีมา ขอนแก่น เลย สกลนคร) และขยายถนน 4 ช่องจราจรเพื่อเพิ่มประสิทธิภาพทางหลวง

3) พัฒนาเมืองขอนแก่นให้เป็นเมืองศูนย์กลางเศรษฐกิจการค้า การลงทุน การบริการสุขภาพ และศูนย์กลางการศึกษา โดยจัดทำแผนแม่บทพื้นที่ศูนย์กลางความเจริญ เช่น เขตอุตสาหกรรมเชิงนิเวศ เขตนวัตกรรม พื้นที่อนุรักษ์มรดกทางวัฒนธรรม และพื้นที่เปิดโล่ง เป็นต้น พัฒนาและปรับปรุงโครงสร้างพื้นฐานเชื่อมโยงกับระบบโครงสร้างพื้นฐานหลักที่เชื่อมโยงระหว่างภาค เร่งรัดพัฒนาระบบขนส่งรางเบาเมืองขอนแก่น พร้อมทั้งส่งเสริมระบบขนส่งสาธารณะในเมืองให้เชื่อมโยงระหว่างเมืองและระบบขนส่งอื่น

4) พัฒนาพื้นที่รอบสถานีขนส่งระบบรางในเมืองที่มีศักยภาพที่สำคัญ อาทิ เมืองนครราชสีมา เมืองขอนแก่น และเมืองอุบลราชธานี โดยพัฒนาพื้นที่ในรูปแบบเมืองกระชับ ให้มีการใช้ประโยชน์ที่ดินแบบผสมผสานทั้งการทำงาน การอยู่อาศัย และการนันทนาการล้อมรอบสถานีขนส่ง และพัฒนาพื้นที่บริเวณเมืองชายแดนที่มีศักยภาพ รวมทั้งบริเวณใกล้พื้นที่เขตเศรษฐกิจพิเศษชายแดน อาทิ นครพนม หนองคาย มุกดาหาร ให้มีความพร้อมสำหรับรองรับกิจกรรมทางเศรษฐกิจและสังคมที่เชื่อมโยงกับประเทศเพื่อนบ้าน และเป็นศูนย์กลางความเจริญในการกระจายความเจริญไปยังพื้นที่โดยรอบ

5) พัฒนาอุตสาหกรรมต่อเนื่องจากการพัฒนาระบบคมนาคม โดยพัฒนาและยกระดับความเชี่ยวชาญของผู้ประกอบการอุตสาหกรรมซ่อมบำรุงและผลิตชิ้นส่วนอากาศยานและระบบรางที่ได้มาตรฐาน และเป็นที่ยอมรับในระดับสากล พัฒนากำลังแรงงานและนวัตกรรมเพื่อเตรียมพร้อมรองรับการพัฒนาอุตสาหกรรมการบินในจังหวัดนครพนม ร้อยเอ็ด และขอนแก่น อุตสาหกรรมระบบรางในจังหวัดขอนแก่น นครราชสีมา และพัฒนาสถานีขนส่งสินค้าในจังหวัดขอนแก่น นครราชสีมา และอุดรธานี

ยุทธศาสตร์ที่ 6 พัฒนาความร่วมมือและใช้ประโยชน์จากข้อตกลงกับประเทศเพื่อนบ้าน

ในการสร้างความเข้มแข็งทางเศรษฐกิจตามแนวชายแดนและแนวระเบียงเศรษฐกิจ

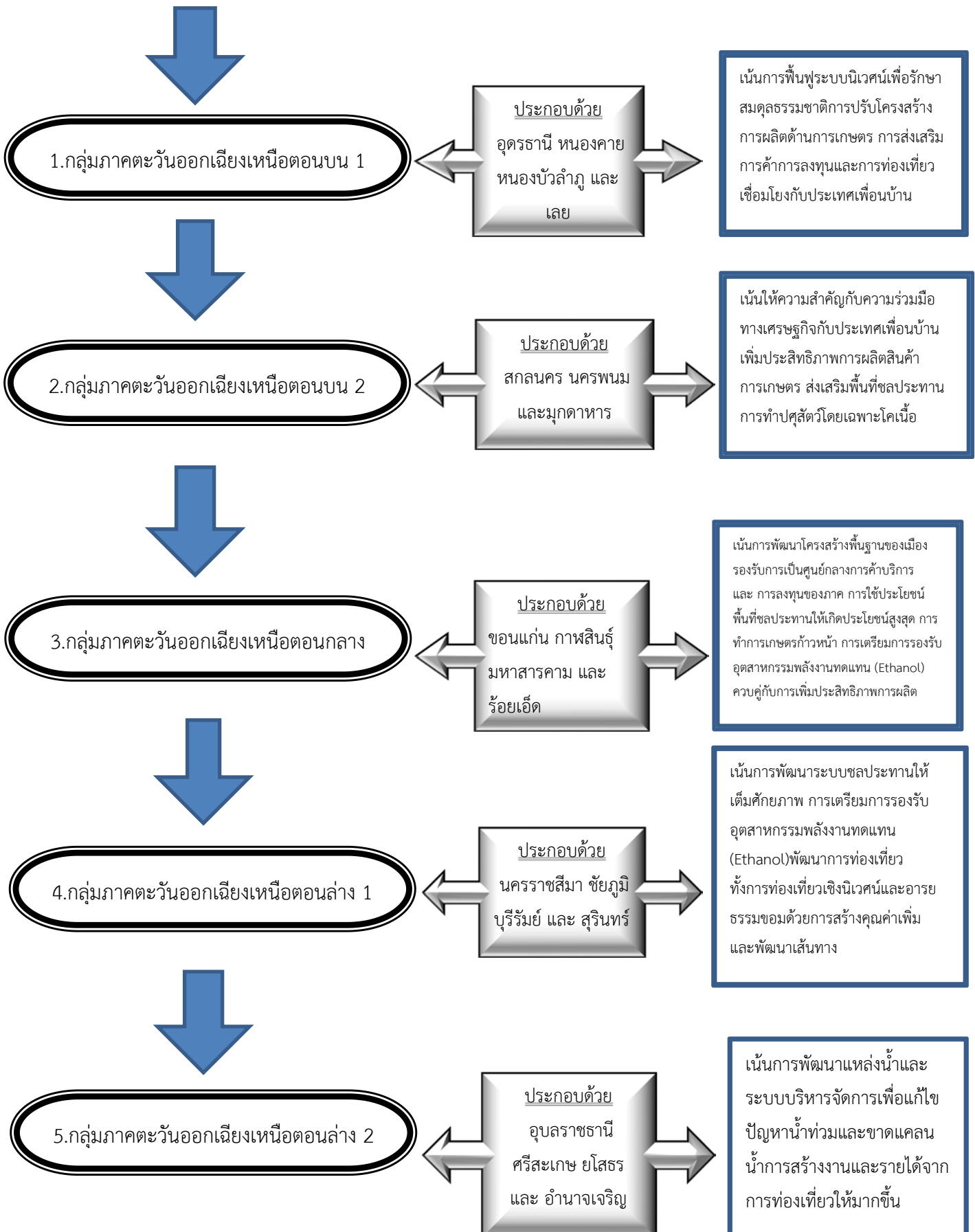
แนวทางการพัฒนา

1) พัฒนาด่านชายแดน โดยพัฒนาโครงสร้างพื้นฐานบริเวณด่านศุลกากรให้เพียงพอสนับสนุนการจัดการด่านพรมแดนแบบเบ็ดเสร็จ CIQ (Customs/Immigration/Quarantine) ให้ได้มาตรฐานสากล เร่งเชื่อมต่อระบบสารสนเทศภายใน และระหว่างหน่วยงานเพื่อสามารถให้บริการ ณ จุดเดียว (National Single Window) เพิ่มอัตรากำลังเจ้าหน้าที่ให้เพียงพอพัฒนาสิ่งอำนวยความสะดวกบริเวณจุดผ่อนปรนการค้าชายแดนที่มีศักยภาพ

2) พัฒนาโครงสร้างพื้นฐานเชื่อมโยงชายแดน โดยเร่งก่อสร้างสะพานมิตรภาพไทย-ลาว แห่งที่ 5 (บึงกาฬ-ปากซัน) พัฒนาเส้นทางใหม่เชื่อมโยงบึงกาฬ-อุดรธานี และรถไฟความเร็วสูงเพื่อเชื่อมโยงโครงข่ายเส้นทางคมนาคมระหว่างไทย ลาว เวียดนาม และจีน ให้มีความสะดวก ประหยัดเวลาและค่าใช้จ่ายในการเดินทาง

3) พัฒนาพื้นที่เขตพัฒนาเศรษฐกิจพิเศษชายแดน มุกดาหาร นครพนม และหนองคาย เพื่อเสริมสร้างศักยภาพในการลงทุนและสร้างความร่วมมือกับประเทศเพื่อนบ้านในการพัฒนาเศรษฐกิจชายแดนรวมทั้งเร่งรัดการดำเนินงานโครงการและมาตรการสำคัญในเขตเศรษฐกิจพิเศษ ให้มีความพร้อมด้านโครงสร้างพื้นฐานและบริการ CIQ ที่ได้มาตรฐานสากล

ทิศทางการพัฒนากลุ่มจังหวัดและจังหวัด



1.8 ประเด็นการพัฒนาของจังหวัดอุบลราชธานี

- จังหวัดอุบลราชธานี ได้กำหนดประเด็นการพัฒนาจังหวัด ไว้ 5 ประเด็นการพัฒนา ดังนี้
- ประเด็นการพัฒนาที่ 1 การพัฒนาเมืองน่าอยู่ทันสมัยให้เป็นเมืองอัจฉริยะและเสริมสร้างคุณภาพชีวิตของประชาชน
 - ประเด็นการพัฒนาที่ 2 การส่งเสริมการค้าและการลงทุน
 - ประเด็นการพัฒนาที่ 3 การส่งเสริมและการพัฒนาการท่องเที่ยวเชิงคุณภาพ
 - ประเด็นการพัฒนาที่ 4 การยกระดับการผลิตและแปรรูปสินค้าเกษตรสู่สากล
 - ประเด็นการพัฒนาที่ 5 การสร้างความมั่นคงและความปลอดภัยของประชาชน

ประเด็นการพัฒนาที่ 1 การพัฒนาเมืองน่าอยู่ทันสมัยให้เป็นเมืองอัจฉริยะ และเสริมสร้างคุณภาพชีวิตของประชาชน

วัตถุประสงค์

- 1) การสร้างเสริมพลเมืองให้มีสุขภาพและคุณภาพชีวิตที่ดี
- 2) การพัฒนาและยกระดับคุณภาพทางการศึกษาทุกระดับให้มีคุณภาพ
- 3) ระบบสาธารณสุขปลอดภัยพื้นฐาน และสิ่งอำนวยความสะดวก เพียงพอ ทันสมัย เป็นมิตรกับสิ่งแวดล้อมและสุขภาพ
- 4) พัฒนาและใช้พลังงานที่เป็นมิตรกับสิ่งแวดล้อม

เป้าหมายและตัวชี้วัด

- 1) ร้อยละผู้ป่วยโรคเบาหวานรายใหม่ ไม่เกินร้อยละ 5 ต่อปี (ของผู้ป่วยที่มาตรวจรักษาพยาบาลทั้งจังหวัด)
- 2) ร้อยละที่ลดลงของจำนวนครัวเรือนยากจนที่มีรายได้ต่ำกว่าเกณฑ์ จปฐ. ร้อยละ 2.5 ต่อปี
- 3) ร้อยละของรายได้ต่อหัวของประชากร (Per Capita : GPP) ในพื้นที่เพิ่มขึ้นร้อยละ 2.5 ต่อปี
- 4) ร้อยละของผลการทดสอบระดับชาติขั้นพื้นฐานเพิ่มขึ้น
- 5) ร้อยละผลสัมฤทธิ์ทางการเรียนของผู้เรียนในแต่ละระดับชั้นเฉลี่ยทุกกลุ่มสาระการเรียนรู้
- 6) ร้อยละของระยะทางเส้นทางคมนาคมที่ได้รับการยกระดับมาตรฐานทางที่เพิ่มขึ้นร้อยละ 3 ต่อปี เป้าหมาย 5 ปี ร้อยละ 15
- 7) ร้อยละของปริมาณขยะมูลฝอยและขยะมูลฝอยตกค้างได้รับการจัดการอย่างถูกต้องตามหลักวิชาการเพิ่มขึ้นร้อยละ 50 ต่อปี
- 8) ร้อยละของการเพิ่มสัดส่วนการใช้พลังงานหมุนเวียน พลังงานทดแทน พลังงานแสงอาทิตย์ เพิ่มขึ้นร้อยละ 3 ต่อปี เป้าหมาย 5 ปี ร้อยละ 15

แนวทางการพัฒนา

- 1) พัฒนาระบบบริการสาธารณสุขเพื่อให้ประชาชนเข้าถึงได้ทุกกลุ่มวัย
- 2) พัฒนาทรัพยากรมนุษย์ ในทุกช่วงวัย และสร้างโอกาสในการประกอบอาชีพให้มีรายได้ที่เพิ่มขึ้นมีหลักประกันทางสังคม และการเข้าถึงบริการของรัฐ อย่างทั่วถึงและเป็นธรรม
- 3) พัฒนาระบบผังเมืองโครงสร้างพื้นฐาน การสาธารณสุขปลอดภัย และการระบายน้ำ ให้มีความทันสมัยและปลอดภัย
- 4) ส่งเสริม สนับสนุนการวิจัยและพัฒนา เพื่อเป็นเมืองอัจฉริยะ (Smart City)

- 5) การจัดการทรัพยากรธรรมชาติ พลังงานและสิ่งแวดล้อม ที่เป็นมิตรต่อเมืองอัจฉริยะ (Smart City)
- 6) สร้างโอกาสการเข้าถึงบริการของรัฐอย่างทั่วถึงและเป็นธรรม
- 7) สร้างโอกาสในการประกอบอาชีพเพื่อการมีรายได้ที่เพิ่มขึ้นของประชากรในจังหวัด

ประเด็นการพัฒนาที่ 2 การส่งเสริมการค้าและการลงทุน

วัตถุประสงค์

- 1) ส่งเสริมการผลิตและกระจายสินค้าเพื่อเป็นศูนย์กลางทางการค้า การลงทุนในภูมิภาค
- 2) เชื่อมโยงการค้าการลงทุนในกลุ่มประเทศอาเซียน+3
- 3) ส่งเสริมผู้ประกอบการ/วิสาหกิจ ให้มีศักยภาพ

เป้าหมายและตัวชี้วัด

- 1) มูลค่าการลงทุนเพิ่มขึ้น ร้อยละ 0.5 ต่อปี เป้าหมาย 5 ปี ร้อยละ 2.5
- 2) มูลค่าการค้าชายแดนเพิ่มขึ้น เป้าหมาย 5 ปี ร้อยละ 4
- 3) รายได้จากการจำหน่ายผลิตภัณฑ์ชุมชนเพิ่มขึ้น ร้อยละ 4 ต่อปี

แนวทางการพัฒนา

- 1) พัฒนาโครงสร้างพื้นฐานและระบบการให้บริการโลจิสติกส์ (Logistics) เพื่อสนับสนุนการค้าการลงทุน
- 2) พัฒนาผู้ประกอบการและแรงงานด้วยเทคโนโลยีและนวัตกรรม
- 3) ยกกระดับการผลิตสินค้าและบริการให้ได้มาตรฐาน
- 4) สร้างโอกาสเข้าถึงตลาดและขยายช่องทางการตลาดทั้งในและต่างประเทศ
- 5) พัฒนาและยกระดับด้านการค้าชายแดนเพื่ออำนวยความสะดวกแก่นักลงทุนและผู้ประกอบการ ทั้งในและต่างประเทศ

ประเด็นการพัฒนาที่ 3 การส่งเสริมและการพัฒนาการท่องเที่ยวเชิงคุณภาพ

วัตถุประสงค์

การส่งเสริมและการพัฒนาการท่องเที่ยวทางวัฒนธรรม ประเพณี และธรรมชาติ ให้มีความยั่งยืน เพื่อรองรับนักท่องเที่ยวชาวไทยและชาวต่างชาติ ตลอดทั้งปี

เป้าหมายและตัวชี้วัด

- 1) ร้อยละที่เพิ่มขึ้นของรายได้จากการท่องเที่ยว ร้อยละ 5 ต่อปี ค่าเป้าหมาย 5 ปี ร้อยละ 25
- 2) ร้อยละที่เพิ่มขึ้นของจำนวนนักท่องเที่ยว ร้อยละ 4 ต่อปี ค่าเป้าหมายรวม 5 ปี ร้อยละ 20
- 3) จำนวนแหล่งท่องเที่ยวที่ได้รับการพัฒนาให้ได้มาตรฐาน จำนวน 2 แห่งต่อปี เป้าหมาย 5 ปีจำนวน 10 แห่ง

แนวทางการพัฒนา

- 1) พัฒนากิจกรรมและแหล่งท่องเที่ยวให้มีคุณภาพและความหลากหลาย
- 2) พัฒนาโครงสร้างพื้นฐาน ระบบการให้บริการโลจิสติกส์ และสิ่งอำนวยความสะดวกเพื่อรองรับการท่องเที่ยว
- 3) ยกกระดับการผลิตสินค้า การบริการและการท่องเที่ยวให้ได้มาตรฐาน เพื่อสร้างโอกาสและเพิ่มขีดความสามารถทางการแข่งขัน

- 4) พัฒนาศักยภาพบุคลากรทางการท่องเที่ยวให้ได้มาตรฐาน
- 5) ส่งเสริมการประชาสัมพันธ์และขยายฐานการตลาด เพื่อพัฒนาความร่วมมือทางการท่องเที่ยวทั้งในและต่างประเทศ
- 6) ส่งเสริมการท่องเที่ยวเชิงอนุรักษ์ ท่องเที่ยวเชิงวัฒนธรรมท่องเที่ยวเชิงเกษตรท่องเที่ยวทางธรรมชาติ
- 7) ส่งเสริมและพัฒนาแหล่งท่องเที่ยวให้ได้มาตรฐาน

ประเด็นการพัฒนาที่ 4 การยกระดับการผลิตและแปรรูปสินค้าเกษตรสู่สากล

วัตถุประสงค์

- 1) เพิ่มขีดความสามารถในการแข่งขันด้านการผลิตของสินค้าเกษตร
- 2) เพิ่มมูลค่าสินค้าเกษตรด้วยการผลิตและการแปรรูปให้มีมาตรฐานโดยใช้เทคโนโลยีและนวัตกรรม
- 3) พัฒนาเกษตรกรให้มีความเข้มแข็งพึ่งพาตนเองได้อย่างมั่นคงและยั่งยืนบนพื้นฐานของความพอเพียง

เป้าหมายและตัวชี้วัด

- 1) มูลค่าผลิตภัณฑ์มวลรวมจังหวัดภาคการเกษตรเพิ่มขึ้นเฉลี่ย ร้อยละ 3 ต่อปี เป้าหมาย 5 ปี ร้อยละ 15
- 2) ร้อยละของครัวเรือนเกษตรกรที่น้อมนำหลักเศรษฐกิจพอเพียงมาใช้ในการเกษตร ร้อยละ 3 ต่อปี
- 3) ร้อยละเกษตรกรที่ผ่านเกณฑ์ Smart Farmer (เกษตรกรปราดเปรื่อง) เป้าหมาย 5 ปี ร้อยละ 40

แนวทางการพัฒนา

- 1) เพิ่มผลผลิตทางการเกษตรทั้งด้านปริมาณและคุณภาพด้วยเทคโนโลยีและนวัตกรรม
- 2) ส่งเสริมการเพิ่มมูลค่าผลิตสินค้าเกษตรและการแปรรูปให้ได้คุณภาพมาตรฐานสากล
- 3) พัฒนา/ส่งเสริมศักยภาพเกษตรกรและผู้เกี่ยวข้องด้านการเกษตร
- 4) ส่งเสริมเกษตรกรให้พัฒนาตนเองโดยใช้หลักแนวคิดของปรัชญาเศรษฐกิจพอเพียง
- 5) เพิ่มศักยภาพเกษตรกรและผู้เกี่ยวข้องด้านการเกษตรให้เป็นเกษตรกรอัจฉริยะ (Smart Farmer)

ประเด็นการพัฒนาที่ 5 การรักษาความมั่นคงของชาติและความปลอดภัยของประชาชน

วัตถุประสงค์

- 1) พิทักษ์รักษาและเทิดทูนสถาบันหลักของชาติ (ชาติ, ศาสนา, พระมหากษัตริย์) และสร้างความปรองดองสมานฉันท์
- 2) ประชาชนมีความมั่นคงปลอดภัยในชีวิตและทรัพย์สิน เสมอภาค เป็นธรรม
- 3) พื้นที่ชายแดนมีความมั่นคงและมีความสัมพันธ์อันดีกับประเทศเพื่อนบ้าน
- 4) สร้างความมั่นคงเศรษฐกิจ สังคม ทรัพยากรธรรมชาติและสิ่งแวดล้อม ให้มีความเข้มแข็ง

เป้าหมายและตัวชี้วัด

- 1) สถิติอาชญากรรมลดลง ร้อยละ 25 ต่อปี เป้าหมาย 5 ปี ร้อยละ 125
- 2) สถิติของการจับกุมคดียาเสพติดเพิ่มขึ้น ร้อยละ 6 ต่อปี เป้าหมาย 5 ปี ร้อยละ 30
- 3) จำนวนกิจกรรมเพื่อพิทักษ์ รักษา และเทิดทูนสถาบันพระมหากษัตริย์และการสร้างความปรองดองสมานฉันท์ในพื้นที่ ประสบความสำเร็จ ร้อยละ 10
- 4) จำนวนครั้งในการจัดกิจกรรมที่เสริมสร้างความมั่นคงและความสัมพันธ์อันดีกับประเทศเพื่อนบ้านไม่น้อยกว่า 25 ครั้งต่อปี

- 5) จำนวนความตกลงทางเศรษฐกิจตามกรอบความร่วมมือด้านความมั่นคงทางเศรษฐกิจและสังคมไม่น้อยกว่า 5 ครั้งต่อปี

แนวทางการพัฒนา

- 1) ปลุกจิตสำนึกของคนในชาติเพื่อเงินทุนสถาบันหลักของชาติ และสร้างความปรองดองสมานฉันท์
- 2) รักษาความสงบเรียบร้อย สร้างเสริมความปลอดภัยในชีวิตและทรัพย์สินของประชาชนในพื้นที่และตามแนวชายแดน
- 3) ส่งเสริมความสัมพันธ์อันดีและร่วมมือในการป้องกันและแก้ไขปัญหาข้ามชาติ ซึ่งจะส่งผลกระทบต่อในด้านความมั่นคงเศรษฐกิจและสังคมกับประเทศเพื่อนบ้าน

2. ยุทธศาสตร์การพัฒนาขององค์กรปกครองส่วนท้องถิ่นในเขตจังหวัด

วิสัยทัศน์

“ประชาชนมีคุณภาพชีวิตที่ดี ชุมชนเข้มแข็ง เป็นประตูก้าการท่องเที่ยว การเกษตรมีศักยภาพ มีการพัฒนาอย่างสมดุล ยั่งยืน ตามแนวทางปรัชญาเศรษฐกิจพอเพียง”

พันธกิจ

- 1) พัฒนาระบบสาธารณูปโภคและสาธารณูปการที่ได้มาตรฐานบริการประชาชน
- 2) ส่งเสริมและพัฒนากการประกอบอาชีพแก่ประชาชน
- 3) ส่งเสริมการจัดการเรียนการสอนในระดับท้องถิ่น
- 4) ส่งเสริมสถาบันครอบครัวให้มีความเข้มแข็ง
- 5) ส่งเสริมและพัฒนาระบบการป้องกัน การดูแล และการรักษาสุขภาพ แก่ประชาชน
- 6) ส่งเสริมให้ประชาชนรู้จักสิทธิ หน้าที่ ตามกฎหมาย ในระบอบประชาธิปไตย
- 7) ส่งเสริมและบูรณาการระบบการป้องกันและบรรเทาสาธารณภัย
- 8) ส่งเสริมระบบการตรวจสอบการทำงานภาครัฐโดยภาคประชาชน
- 9) ส่งเสริมให้เกิดการบูรณาการการทำงานของทุกภาคส่วน
- 10) ส่งเสริมให้ภาคประชาชนเข้มแข็งและมีส่วนร่วมในการพัฒนาท้องถิ่น
- 11) บริหารจัดการการท่องเที่ยวของจังหวัด
- 12) ส่งเสริมให้เกิดการลงทุนและการพาณิชย์กรรม
- 13) บริหารจัดการทรัพยากรธรรมชาติและสิ่งแวดล้อมโดยการมีส่วนร่วมของชุมชน
- 14) จัดให้มีระบบบริหารจัดการพื้นที่สาธารณะ
- 15) อนุรักษ์ฟื้นฟู และเผยแพร่ ศิลปวัฒนธรรม จารีตประเพณี และภูมิปัญญาท้องถิ่น
- 16) บริหารจัดการทรัพยากรขององค์กรปกครองส่วนท้องถิ่น

จุดมุ่งหมายเพื่อการพัฒนา

- 1) ระบบโครงสร้างพื้นฐาน สาธารณูปโภคและสาธารณูปการเพียงพอต่อความต้องการของประชาชน
- 2) ประชาชนมีความรู้ด้านการประกอบอาชีพ ด้วยภูมิปัญญาท้องถิ่นผสมผสานภูมิปัญญาสมัยใหม่
- 3) โรงเรียนในสังกัดองค์กรปกครองส่วนท้องถิ่นมีการจัดการเรียนการสอนที่ได้มาตรฐานและสอดคล้องกับบริบทวิถีชีวิตของท้องถิ่น
- 4) ครอบครัวอบอุ่นชุมชนเข้มแข็ง
- 5) ประชาชนมีความรู้เรื่องการดูแลสุขภาพเบื้องต้นและการป้องกันโรคอย่างเป็นระบบ
- 6) ประชาชนมีความรู้ปรัชญาอุดมการณ์ สิทธิและหน้าที่ของตนเองในระบอบประชาธิปไตย
- 7) ศูนย์ประสานงานและบูรณาการข้อมูล ทรพยากร ในการป้องกันและบรรเทาสาธารณภัย
- 8) ความเข้มแข็งของภาคประชาสังคมและกระบวนการเรียนรู้ขององค์กรภาคประชาชน
- 9) ระบบการทำงานที่สนับสนุนซึ่งกันและกันระหว่างองค์กรปกครองส่วนท้องถิ่น
- 10) ชุมชนมีกระบวนการเรียนรู้ มีส่วนร่วม ในกระบวนการพัฒนาท้องถิ่นทุกระดับชั้น
- 11) ศูนย์บูรณาการข้อมูลการท่องเที่ยวที่ทันสมัยและเป็นปัจจุบัน
- 12) อุตสาหกรรมขนาดเล็ก กลุ่มอาชีพ ได้รับการส่งเสริมแบบครบวงจร (ความรู้ การผลิตการบริหารการตลาด) ในการกำหนดทิศทางการจัดการทุกขั้นตอน
- 13) ประชาชนมีองค์ความรู้ในทรัพยากรธรรมชาติและสิ่งแวดล้อม เกิดความตระหนักในการเข้ามามีส่วนร่วมในการกำหนดทิศทางการจัดการทุกขั้นตอน
- 14) ความเป็นระบบของข้อมูลพื้นที่เป็นสาธารณะผู้รับผิดชอบและการใช้สอยร่วมกันของประชาชน
- 15) มีการจัดระบบการเรียนรู้เผยแพร่สื่อบทและอนุรักษ์ศิลปวัฒนธรรม จารีตประเพณี และภูมิปัญญาท้องถิ่น
- 16) บริหารจัดการทรัพยากรขององค์กรปกครองส่วนท้องถิ่น แบบมุ่งผลสัมฤทธิ์

➤ ยุทธศาสตร์การพัฒนาขององค์กรปกครองส่วนท้องถิ่นในเขตจังหวัด

ยุทธศาสตร์ที่ 1 การพัฒนาโครงสร้างพื้นฐาน

- แนวทางที่ 1 วางผังเมืองรองรับการขยายตัวของชุมชน
- แนวทางที่ 2 พัฒนาระบบการคมนาคมขนส่งที่ได้มาตรฐาน
- แนวทางที่ 3 พัฒนาระบบชลประทานให้ทั่วถึงและเพียงพอ
- แนวทางที่ 4 ขยายเขตการบริการไฟฟ้า ประปา รองรับการพัฒนาขยายตัวของชุมชน
- แนวทางที่ 5 พัฒนาระบบระบายน้ำที่ได้มาตรฐานและทั่วถึง

ยุทธศาสตร์ที่ 2 การส่งเสริมคุณภาพชีวิต

- แนวทางที่ 1 ส่งเสริมการผลิตพืชและสัตว์เศรษฐกิจของจังหวัด
- แนวทางที่ 2 ส่งเสริมการประกอบอาชีพเสริมแก่ประชาชน
- แนวทางที่ 3 ส่งเสริมการป้องกัน ดูแล และรักษา สุขภาพประชาชน
- แนวทางที่ 4 ส่งเสริมสถาบันครอบครัวให้มีความเข้มแข็ง
- แนวทางที่ 5 ส่งเสริมการจัดการเรียนการสอนในระดับท้องถิ่น

ยุทธศาสตร์ที่ 3 การจัดระเบียบชุมชน สังคม และการรักษาความสงบเรียบร้อย

แนวทางที่ 1 บูรณาการการจัดระเบียบชุมชน สังคม และการรักษาความสงบเรียบร้อย
ของทุกภาคส่วน

แนวทางที่ 2 เสริมสร้างองค์ความรู้ประชาธิปไตย สิทธิ หน้าที่ และกฎหมาย แก่ประชาชน

แนวทางที่ 3 ส่งเสริมและบูรณาการระบบการป้องกันและบรรเทาสาธารณภัยของจังหวัด

แนวทางที่ 4 ส่งเสริมระบบการตรวจสอบการทำงานภาครัฐโดยประชาชน

แนวทางที่ 5 ส่งเสริมการรวมกลุ่มภาคประชาชนให้เข้มแข็ง

ยุทธศาสตร์ที่ 4 การวางแผนการส่งเสริมการลงทุน พาณิชยกรรม และการท่องเที่ยว

แนวทางที่ 1 ส่งเสริมสนับสนุนการลงทุนให้เกิดแหล่งท่องเที่ยวใหม่

แนวทางที่ 2 พัฒนาศักยภาพด้านการบริการแก่นักท่องเที่ยว

แนวทางที่ 3 อนุรักษ์และพัฒนาทรัพยากรการท่องเที่ยวของส่วนรวม

แนวทางที่ 4 สร้างเอกลักษณ์ทางวัฒนธรรมเพื่อการท่องเที่ยว

แนวทางที่ 5 พัฒนาระบบบริหารจัดการในแหล่งท่องเที่ยวให้มีคุณภาพ

แนวทางที่ 6 ส่งเสริมการลงทุนและการพาณิชยกรรม

ยุทธศาสตร์ที่ 5 การจัดการทรัพยากรธรรมชาติและสิ่งแวดล้อม

แนวทางที่ 1 บริหารจัดการทรัพยากรป่าไม้ ดินและน้ำ โดยการมีส่วนร่วมของชุมชน

แนวทางที่ 2 พัฒนาระบบการกำจัดขยะและน้ำเสียให้ถูกสุขลักษณะ

โดยการมีส่วนร่วมของชุมชน

แนวทางที่ 3 ส่งเสริมให้ชุมชนปลอดภัย

แนวทางที่ 4 จัดให้มีระบบบริหารจัดการพื้นที่สาธารณะ

ยุทธศาสตร์ที่ 6 การบริหารจัดการศิลปวัฒนธรรม จารีตประเพณี และภูมิปัญญาท้องถิ่น

แนวทางที่ 1 อนุรักษ์ ฟื้นฟู ส่งเสริม และเผยแพร่ ศิลปวัฒนธรรม จารีตประเพณี

และภูมิปัญญาท้องถิ่น

แนวทางที่ 2 จัดให้มีศูนย์การเรียนรู้ และการอนุรักษ์ ด้านศิลปวัฒนธรรม จารีตประเพณี

และภูมิปัญญาท้องถิ่น ในชุมชน

แนวทางที่ 3 จัดให้มีศูนย์การเฝ้าระวังทางวัฒนธรรม โดยการมีส่วนร่วมของชุมชน

ยุทธศาสตร์ที่ 7 การบริหารจัดการทรัพยากรขององค์กรปกครองส่วนท้องถิ่น

แนวทางที่ 1 พัฒนาบุคลากรขององค์กรปกครองส่วนท้องถิ่น

แนวทางที่ 2 พัฒนาระบบการบริหารงานขององค์กรปกครองส่วนท้องถิ่น

แนวทางที่ 3 พัฒนาเครื่องมือ เครื่องมือ เครื่องจักรกลขององค์กรปกครองส่วนท้องถิ่น

แนวทางที่ 4 พัฒนาระบบการบริหารงานเชิงบูรณาการขององค์กรปกครองส่วนท้องถิ่น

➤ ยุทธศาสตร์การพัฒนาขององค์กรปกครองส่วนท้องถิ่น
(เทศบาลตำบลตาลชุม)

วิสัยทัศน์

“ตาลชุมสังคมดีมีคุณธรรม เลิศล้ำงานประเพณี สุขภาพดีถ้วนหน้า พัฒนาสิ่งแวดล้อม
ส่งเสริมเศรษฐกิจ การศึกษา พัฒนาสู่การบริหารจัดการที่ดี”

พันธกิจ

1. ส่งเสริมและสนับสนุนการมีส่วนร่วมในครอบครัวและชุมชน
2. ส่งเสริมและอนุรักษ์ศิลปวัฒนธรรม งานประเพณีและภูมิปัญญาในท้องถิ่น
3. ส่งเสริมสุขภาพอนามัย และการสาธารณสุขให้ครอบคลุมและทั่วถึง
4. พัฒนาความสะอาดจัดการสิ่งแวดล้อมในชุมชนให้น่าอยู่
5. ส่งเสริมการประกอบอาชีพ การจัดตั้งกลุ่มอาชีพเพื่อยกระดับรายได้ให้กับครอบครัว และส่งเสริมสภาพคล่องในชุมชน
6. ปรับปรุงระบบการศึกษา เทคโนโลยีให้ทันสมัย

จุดมุ่งหมาย

1. เพื่อพัฒนาระบบโครงสร้างพื้นฐานและการสาธารณสุขปโภค ให้เพียงพอต่อความต้องการของประชาชน
2. เพื่อให้ชุมชนมีสภาพแวดล้อมที่เหมาะสม เป็นชุมชนน่าอยู่ปราศจากมลพิษต่างๆ
3. เพื่อพัฒนาและส่งเสริมการศึกษาทุกระดับ
4. เพื่อส่งเสริมกีฬา นันทนาการ และ จัดให้มีสถานที่พักผ่อนหย่อนใจ และออกกำลังกายของประชาชนอย่างพอเพียง
5. เพื่อให้ประชาชนมีสุขภาพอนามัยสมบูรณ์ ได้รับบริการและสวัสดิการทางด้านสังคมสงเคราะห์และสาธารณสุขอย่างทั่วถึง
6. เพื่อส่งเสริมการศาสนา วัฒนธรรม ประเพณี และภูมิปัญญาท้องถิ่น
7. เพื่อให้ประชาชนมีอาชีพมั่นคง และมีรายได้เพียงพอต่อการดำรงชีพ
8. เพื่อให้ประชาชนมีความเป็นอยู่ที่ดี มีความสงบเรียบร้อยและปลอดภัยในชีวิตและทรัพย์สิน
9. เพื่อระดมกำลัง จากทุกภาคมีส่วนร่วมในการพัฒนาและบริหารจัดการท้องถิ่น
10. เพื่อให้เด็ก เยาวชน และประชาชนมีความรู้ คิดเป็นทำเป็น และรู้จักแก้ปัญหา มีความคิดริเริ่มสร้างสรรค์
11. เพื่อส่งเสริมและพัฒนาให้ชาวเทศบาลได้มีความเป็นอยู่ในสังคมแห่งความเอื้อเพื่อเอื้ออาหารช่วยเหลือแบ่งปัน
12. เพื่อดำเนินการในการให้บริการแก่ประชาชนในเขตเทศบาลให้ได้รับการบริการที่รวดเร็ว และเท่าเทียมกันภายใต้แนวทางการบริหารจัดการตามหลักธรรมาภิบาล

❖ ยุทธศาสตร์การพัฒนาท้องถิ่นของเทศบาลตำบลลุ่ม

- ยุทธศาสตร์การพัฒนาด้านโครงสร้างพื้นฐาน
 - แผนงานเคหะชุมชน
- ยุทธศาสตร์การพัฒนาด้านการจัดการทรัพยากรธรรมชาติและสิ่งแวดล้อม
 - แผนงานสาธารณสุข
 - แผนงานงบกลาง
- ยุทธศาสตร์การพัฒนาด้านเศรษฐกิจและแก้ไขปัญหาความยากจน
 - แผนงานสังคมสงเคราะห์
- ยุทธศาสตร์การพัฒนาด้านการจัดระเบียบชุมชน และความสงบเรียบร้อย
 - แผนงานการรักษาความสงบภายใน
- ยุทธศาสตร์การพัฒนาด้านสังคมและคุณภาพชีวิต
 - แผนงานการศึกษา
 - แผนงานสังคมสงเคราะห์
 - แผนงานการศาสนาและวัฒนธรรมนันทนาการ
- ยุทธศาสตร์การพัฒนาด้านการบริหารและการจัดการบ้านเมืองที่ดี
 - แผนงานบริหารทั่วไป

เป้าประสงค์ (Goals)

- (1) เพื่อการก่อสร้าง บำรุงรักษา ซ่อมแซมถนนให้มีความสะดวกปลอดภัย และการพัฒนาการคมนาคมและการขนส่งภายในท้องถิ่นให้มีความเชื่อมโยงกับถนนสายหลักในระดับภูมิภาค
- (2) การพัฒนาระบบสาธารณสุขปศุสัตว์ สาธารณูปการ รวมทั้งโครงสร้างพื้นฐานที่สมบูรณ์และมาตรฐาน
- (3) เพื่อพัฒนาทักษะการเรียนรู้ของเด็กเล็กภายในชุมชนทั้งด้านร่างกายและจิตใจ ด้วยการศึกษามีคุณภาพ
- (4) เพื่อส่งเสริมการจัดงานกิจกรรมด้านการกีฬาและนันทนาการ การอนุรักษ์หรือสืบสานวัฒนธรรม ประเพณีและภูมิปัญญาท้องถิ่น
- (5) การพัฒนางานรักษาความสงบเรียบร้อย ความปลอดภัยในชีวิตและทรัพย์สิน การป้องกันการระงับอัคคีภัย งานป้องกันและบรรเทาสาธารณภัยของท้องถิ่น
- (6) การส่งเสริมให้ประชาชนมีสุขภาพที่ดี
- (7) ส่งเสริมการบริการด้านสังคมสงเคราะห์ และงานสวัสดิการสังคมให้ตอบสนองต่อปัญหาความต้องการของประชาชน
- (8) เพื่อพัฒนากลุ่มอาชีพ และเพิ่มผลผลิตทางการเกษตรอินทรีย์

- (9) เพื่อพัฒนาบุคลากรให้มีประสิทธิภาพในการปฏิบัติงาน และการให้บริการสาธารณสุข ที่มีคุณภาพแก่ประชาชน
- (10) เพื่อสนับสนุนการมีส่วนร่วมของประชาชนทุกภาคส่วนในการพัฒนาท้องถิ่น
- (11) เพื่อพัฒนาระบบการจัดการสิ่งแวดล้อมอันพึงปรารถนาร่วมกันไม่ให้เกิดปัญหาภายใน
- (12) การพัฒนาการท่องเที่ยวที่คำนึงถึงความยั่งยืนของสิ่งแวดล้อม สังคม และวัฒนธรรม กำหนดทิศทางโดยชุมชน จัดการโดยชุมชน

ตัวชี้วัด

- (1) ร้อยละการเพิ่มขึ้นของทางหลวงท้องถิ่นที่มีมาตรฐาน
- (2) ร้อยละของสาธารณสุขปโภคที่ได้รับการพัฒนา
- (3) ร้อยละของเด็กก่อนระดับวัยเรียน/ประถมศึกษาที่ได้รับการบริการด้านการศึกษาของท้องถิ่น
- (4) จำนวนกิจกรรมที่ศูนย์พัฒนาเด็กเล็กได้มีการพัฒนาคุณภาพการศึกษา
- (5) จำนวนกิจกรรมด้านการกีฬาและนันทนาการ การศาสนา วัฒนธรรมและภูมิปัญญา ท้องถิ่นที่ได้รับการส่งเสริมการดำเนินการอย่างต่อเนื่อง
- (6) ร้อยละของประชาชนที่ได้รับการช่วยเหลือด้านการป้องกันและบรรเทาสาธารณภัย
- (7) ร้อยละของอุบัติเหตุที่เกิดขึ้นลดลง
- (8) ร้อยละประชาชนที่มีการข้องเกี่ยวกับติดยาเสพติดที่ลดลง
- (9) ร้อยละของผู้ป่วยโรคติดต่อที่ลดลง
- (10) ร้อยละของประชาชนได้รับการด้านสาธารณสุขของท้องถิ่น
- (11) ร้อยละของผู้สูงอายุ ผู้พิการ ผู้ป่วยเอดส์ และผู้ยากไร้ที่ได้รับการช่วยเหลือด้าน สวัสดิการสังคม หรือการสังคมสงเคราะห์

คำเป้าหมาย

1. เส้นทางคมนาคมได้มาตรฐาน ประชาชนใช้สัญจรไปมาได้อย่างสะดวก รวดเร็วและปลอดภัย
2. การพัฒนาโครงสร้างพื้นฐานมีประสิทธิภาพ ประชาชนมีคุณภาพชีวิตที่ดี
3. ศูนย์พัฒนาเด็กเล็กได้รับการส่งเสริม พัฒนาศักยภาพทางการศึกษา กีฬา นันทนาการ ศาสนา และวัฒนธรรม
4. ประชาชนมีการสืบสาน อนุรักษ์ฟื้นฟู ขนบธรรมเนียม ประเพณี วัฒนธรรม และภูมิปัญญา ท้องถิ่นอย่างต่อเนื่อง
5. ชุมชนมีความสงบเรียบร้อย ประชาชนได้รับการช่วยเหลือบรรเทาปัญหาความเดือดร้อน จากสาธารณภัยอย่างรวดเร็วและทั่วถึง
6. ประชาชนมีสุขภาพพลานามัยแข็งแรง
7. ประชาชนได้รับการส่งเสริมด้านสังคมสงเคราะห์และสวัสดิการสังคมอย่างทั่วถึง
8. กลุ่มอาชีพ กลุ่มสตรี กลุ่มเกษตรกร มีความเข้มแข็งและมีศักยภาพในการพัฒนาท้องถิ่น ประชาชนมีอาชีพ รายได้ สามารถพึ่งพาตนเองได้

9. องค์กรมีระบบการบริหารจัดการที่ดี และมีศักยภาพในการปฏิบัติงานเพิ่มขึ้น
10. ประชาชนในท้องถิ่นมีความพึงพอใจต่อการบริการ และมีส่วนร่วมในการพัฒนาท้องถิ่น
11. ปริมาณขยะตกค้างครัวเรือนลดลง ประชาชนเห็นความสำคัญและให้ความร่วมมือในการอนุรักษ์ ฟื้นฟูทรัพยากรธรรมชาติและสิ่งแวดล้อม
12. ท้องถิ่นมีแหล่งท่องเที่ยวเชิงนิเวศ สังคม วิถีชีวิตและวัฒนธรรมของท้องถิ่นโดยจัดการของชุมชน

กลยุทธ์

1.ยุทธศาสตร์การพัฒนาด้านโครงสร้างพื้นฐาน

กลยุทธ์/แนวทาง

- 1.1 การก่อสร้าง ปรับปรุง ซ่อมแซม ถนน ระบบระบายน้ำ สะพาน ฝายกั้นน้ำ ระบบคลองส่งน้ำ
- 1.2 การพัฒนาระบบจราจร
- 1.3 การพัฒนาระบบไฟฟ้าและประปา

2.ยุทธศาสตร์การพัฒนาด้านการจัดการทรัพยากรธรรมชาติและสิ่งแวดล้อม

กลยุทธ์/แนวทาง

- 2.1 การจัดการทรัพยากรธรรมชาติและสิ่งแวดล้อม
- 2.2 การจัดการระบบน้ำเสีย
- 2.3 การบำบัดและกำจัดขยะ

3.ยุทธศาสตร์การพัฒนาด้านเศรษฐกิจและแก้ไขปัญหาความยากจน

กลยุทธ์/แนวทาง

- 3.1 การพัฒนารายได้ให้แก่ประชาชน
- 3.2 การส่งเสริมอาชีพให้แก่เกษตรกร

4.ยุทธศาสตร์การพัฒนาด้านสังคมคุณภาพชีวิต

กลยุทธ์/แนวทาง

- 4.1 การส่งเสริมการศึกษา ศาสนา งานประเพณีและนันทนาการ
- 4.2 การสวัสดิการและสังคมสงเคราะห์
- 4.3 การป้องกันรักษาด้านสาธารณสุขและสุขภาพิบาลชุมชน

5.ยุทธศาสตร์การพัฒนาด้านการจัดระเบียบชุมชน และความสงบเรียบร้อย

กลยุทธ์/แนวทาง

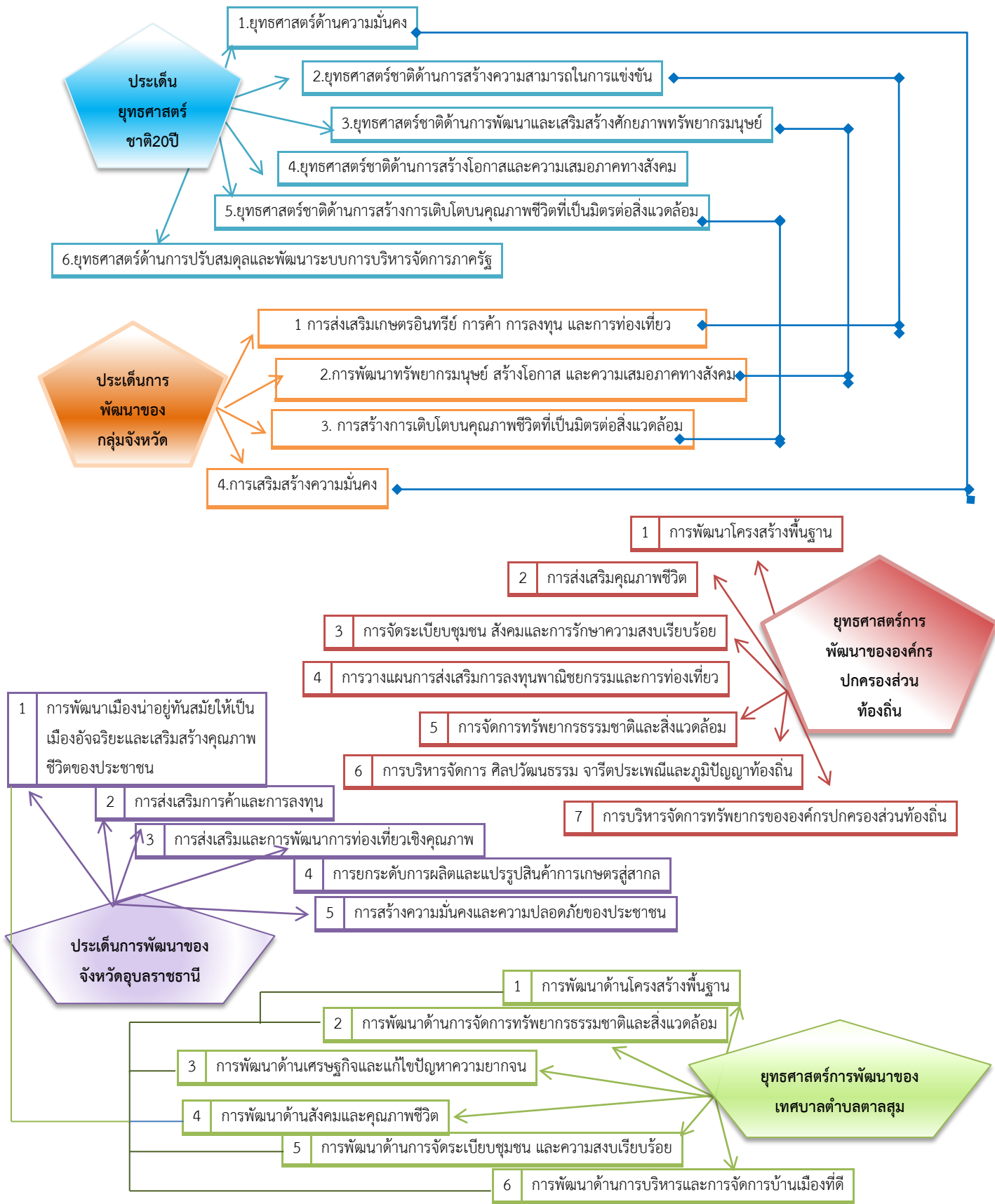
- 5.1 การจัดระเบียบชุมชนและสังคม
- 5.2 การรักษาความสงบเรียบร้อย

6.ยุทธศาสตร์การพัฒนาด้านการบริหารและการจัดการบ้านเมืองที่ดี

กลยุทธ์/แนวทาง

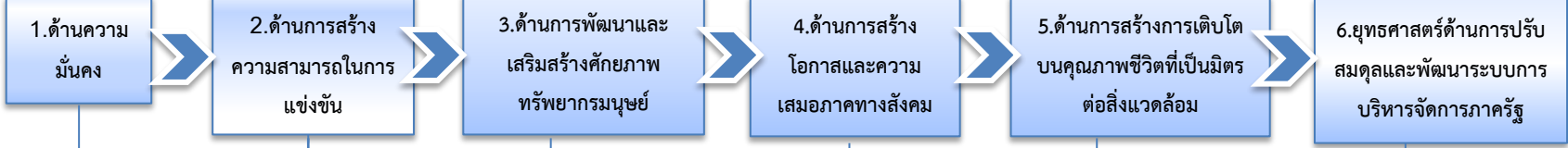
- 6.1 การพัฒนาศักยภาพบุคลากร
- 6.2 การพัฒนาระบบบริหารจัดการและสถานที่ราชการ
- 6.3 การบริหารจัดการแบบมีส่วนร่วม
- 6.4 การพัฒนาหน่วยงาน

3.2 ความเชื่อมโยงยุทธศาสตร์การพัฒนากับยุทธศาสตร์การพัฒนาของเทศบาลตำบลตาลชุม

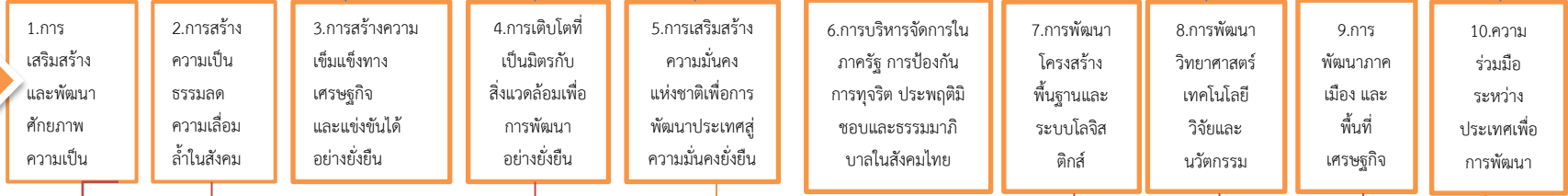


แผนผังแสดงความเชื่อมโยงยุทธศาสตร์การพัฒนา
(โครงสร้างความเชื่อมโยงแผนยุทธศาสตร์การพัฒนาเทศบาลตำบลลุม)

ยุทธศาสตร์ชาติ 20 ปี



แผนพัฒนาเศรษฐกิจ ๖ ฉบับที่ 12



ยุทธศาสตร์กลุ่มจังหวัดภาคตะวันออกเฉียงเหนือ ตอนล่าง 2

1	การส่งเสริมเกษตรอินทรีย์ การค้า การลงทุน และการท่องเที่ยว
2	การพัฒนาทรัพยากรมนุษย์ สร้างโอกาส และความเสมอภาคทางสังคม
3	การสร้างการเติบโตบนคุณภาพชีวิตที่เป็นมิตรต่อสิ่งแวดล้อม
4	การเสริมสร้างความมั่นคง

ยุทธศาสตร์จังหวัดอุบลราชธานี

1	การพัฒนาเมืองน่าอยู่ทันสมัยให้เป็นเมืองอัจฉริยะและเสริมสร้างคุณภาพชีวิตของประชาชน
2	การส่งเสริมการค้าและการลงทุน
3	การส่งเสริมและการพัฒนาการท่องเที่ยวเชิงคุณภาพ
4	การยกระดับการผลิตและแปรรูปสินค้าการเกษตรสู่สากล
5	การสร้างความมั่นคงและความปลอดภัยของประชาชน

ยุทธศาสตร์การพัฒนาในเขต อปท.

1	การพัฒนาโครงสร้างพื้นฐาน
2	การส่งเสริมคุณภาพชีวิต
3	การจัดระเบียบชุมชน สังคมและการรักษาความสงบเรียบร้อย
4	การวางแผนการส่งเสริมการลงทุนพาณิชย์กรรมและการท่องเที่ยว
5	การจัดการทรัพยากรธรรมชาติและสิ่งแวดล้อม
6	การบริหารจัดการ ศิลปวัฒนธรรม จารีตประเพณีและภูมิปัญญาท้องถิ่น
7	การบริหารจัดการทรัพยากรขององค์กรปกครองส่วนท้องถิ่น

ยุทธศาสตร์การพัฒนาเทศบาลตำบลลุม

1	การพัฒนาด้านโครงสร้างพื้นฐาน
2	การพัฒนาด้านการจัดการทรัพยากรธรรมชาติและสิ่งแวดล้อม
3	การพัฒนาด้านเศรษฐกิจและแก้ไขปัญหาความยากจน
4	พัฒนาในด้านสังคมและคุณภาพชีวิต
5	พัฒนาด้านการจัดระเบียบชุมชน และความสงบเรียบร้อย
6	พัฒนาด้านการบริหารและการจัดการบ้านเมืองที่ดี

3.การวิเคราะห์เพื่อพัฒนาท้องถิ่น

3.1การวิเคราะห์กรอบการจัดทำยุทธศาสตร์ขององค์กรปกครองส่วนท้องถิ่น

ผลการวิเคราะห์ศักยภาพเพื่อประเมินสถานการณ์การพัฒนาในปัจจุบันและโอกาส

การพัฒนาในอนาคตของท้องถิ่นด้วยเทคนิค SWOT Analysis

การสรุปสถานการณ์พัฒนาของเทศบาลตำบลตาลชุม ได้ทำการวิเคราะห์ศักยภาพเพื่อประเมิน สถานการณ์การพัฒนาในปัจจุบันและโอกาสการพัฒนาในอนาคตของเทศบาลตำบลตาลชุมโดยใช้เทคนิค *Swot Analysis* ได้แก่ การวิเคราะห์ จุดแข็ง จุดอ่อน โอกาส และอุปสรรค มีรายละเอียด ดังนี้

- ปัจจัยที่เป็นจุดแข็ง (Strengths)

- 1.ผู้บริหารและสมาชิก เทศบาลที่มาจากการเลือกตั้งโดยตรงของประชาชนมีความมุ่งมั่นตั้งใจที่จะพัฒนาท้องถิ่นและให้ความสนใจกับการวางแผนเชิงรุก
- 2.บุคลากรมีความพร้อมที่จะให้ความร่วมมือในการปฏิบัติงานของเทศบาลตำบลตาลชุม
- 3.บุคลากรมีความรักและผูกพันกับท้องถิ่นเนื่องจากส่วนใหญ่เป็นบุคลากรในพื้นที่ส่งผลให้เป็นกลไกในการขับเคลื่อนการพัฒนาท้องถิ่นเป็นอย่างดี
- 4.มีวัฒนธรรมองค์กรที่ทำให้เกิดความรัก ความสามัคคีที่สร้างความจงรักภักดีต่อเทศบาล
- 5.บุคลากรมีโอกาสในการแลกเปลี่ยนความรู้และประสบการณ์ซึ่งกันและกัน

- จุดอ่อนขององค์กร (Weaknesses)

1. ขาดระบบการประเมินแบบมุ่งเน้นผลงาน ทำให้ ไม่มีตัวชี้วัดผลการดำเนินงานที่เหมาะสมสำหรับผู้บริหารในการพิจารณาผลงาน
2. ขาดบุคลากรที่มีความรู้ความสามารถเฉพาะด้านและเป็นประโยชน์ต่อการปฏิบัติงาน
3. ขาดแผนพัฒนาบุคลากรของเทศบาลตำบลตาลชุมที่ต่อเนื่อง
4. ไม่มีระบบการจัดการความรู้ (Knowledge Management) ในเทศบาล
5. ขาดเทคโนโลยีสารสนเทศเพื่อการบริหารงานให้มีประสิทธิภาพ
6. บุคลากรค่อนข้างขาดความสามารถใช้คอมพิวเตอร์เพื่อการพัฒนางานอย่างมีประสิทธิภาพ บุคลากรมีจำนวนไม่เพียงพอต่อการปฏิบัติงาน

- โอกาสในการพัฒนา (Opportunity)

จากการวิเคราะห์กฎหมายที่เกี่ยวข้อง นโยบายของรัฐบาล แผนพัฒนาเศรษฐกิจและสังคมแห่งชาติ ฉบับที่ 11 (พ.ศ.2555-2559) ผลการวิเคราะห์มีดังนี้

- 1.พระราชบัญญัติเทศบาล พ.ศ.2496 มาตรา 50 วรรคสอง “การปฏิบัติงานตามอำนาจหน้าที่ของเทศบาลต้องเป็นไปเพื่อประโยชน์สุขของประชาชนโดยใช้วิธีการบริหารกิจการบ้านเมืองที่ดี และให้คำนึงถึงการมีส่วนร่วมของประชาชนในการจัดทำแผนพัฒนาเทศบาล การจัดทำงบประมาณ” เพิ่มโดยพระราชบัญญัติเทศบาล(ฉบับที่ 12) พ.ศ.2546

2. พระราชบัญญัติกำหนดแผนและขั้นตอนการกระจายอำนาจ ให้แก่องค์กรปกครองส่วนท้องถิ่น พ.ศ. 2542 มาตรา 16 ให้เทศบาล เมืองพัทยา และองค์การบริหารส่วนตำบลมีอำนาจและหน้าที่ในการจัดระบบการบริการสาธารณะเพื่อประโยชน์ของประชาชนในท้องถิ่นของตนเองดังนี้ (1) การจัดทำแผนพัฒนาท้องถิ่นของตนเอง ซึ่ง ตามระเบียบกระทรวงมหาดไทย ว่าด้วยการจัดทำแผนพัฒนาขององค์กรปกครองส่วนท้องถิ่น พ.ศ. 2548 และที่แก้ไขเพิ่มเติมถึงฉบับที่ 3 ข้อ 17 การจัดทำแผนพัฒนาท้องถิ่น ให้ดำเนินการตามขั้นตอน

3 ประชาชนมีสุขภาพที่แข็งแรงและมีการศึกษาดีส่งผลต่อการมีประสิทธิภาพในการพัฒนาในอนาคต

4. มีสินค้าทางการเกษตรที่สามารถสร้างรายได้และอาชีพแก่ประชาชน

5.ชุมชนเข้มแข็งสามารถพัฒนาและพึ่งพาตนเองได้ส่งผลต่อการพัฒนาอย่างรวดเร็ว

6. พระราชบัญญัติข้อมูลข่าวสารของราชการ พ.ศ. ๒๕๔๒ เปิดโอกาสให้ประชาชนได้รับรู้ข้อมูลข่าวสารของราชการทำให้ต้องมีความพร้อมต่อการเปิดเผยข้อมูลข่าวสารให้แก่สาธารณะ

7. รัฐบาลมีนโยบายและให้การสนับสนุนการพัฒนาเศรษฐกิจของท้องถิ่นให้เข้มแข็ง

8. รัฐธรรมนูญแห่งราชอาณาจักรไทย พ.ศ. 2550 บัญญัติเกี่ยวกับเรื่องสิทธิมนุษยชน จึงเป็นโอกาสให้เทศบาลตำบลตาลชุมต้องปฏิบัติงานเพื่อการคุ้มครองและป้องกันสิทธิมนุษยชน

9. นโยบายการปฏิรูประบบราชการนำไปสู่ยุทธศาสตร์ในการพัฒนาระบบราชการเรื่องการปรับเปลี่ยนกระบวนทัศน์ วัฒนธรรมและค่านิยมของระบบราชการ

10. การเข้าสู่ประชาคมอาเซียนในปี พ.ศ. 2548 ซึ่งจะก่อให้เกิดการส่งเสริม การค้าขาย การท่องเที่ยว และการเคลื่อนย้ายแรงงาน การจ้างแรงงานให้กับประชาชน

- อุปสรรคต่อการพัฒนา (Threat)

1. ขาดการวางแผนเพื่อส่งเสริมการประกอบอาชีพและการสร้างรายได้ให้แก่ประชาชน ทำให้ประชาชนอพยพเคลื่อนย้ายแรงงานออกจากพื้นที่

2. การให้บริการด้านสุขภาพอนามัยยังไม่เพียงพอ

3. เยาวชนและผู้ด้อยโอกาสทางสังคมยังมีคุณภาพชีวิตที่ไม่ได้มาตรฐาน

4. การเปลี่ยนแปลงวิถีชีวิตภาคเกษตรกรรมที่เน้นความสะดวก รวดเร็วและการใช้สารเคมีเพิ่มมากขึ้น

5. ประชาชนขาดการพัฒนาด้านการผลิต การตลาด การแปรรูปอุตสาหกรรมเกษตร

6. ประชาชนขาดความรู้ความเข้าใจในการมีส่วนร่วมในการตรวจสอบการบริหารงานของ

7. ค่านิยมที่เน้นหนักไปในทางวัตถุนิยม

ส่วนที่ 3

การนำแผนพัฒนาท้องถิ่นไปสู่การปฏิบัติ

❖ ยุทธศาสตร์การพัฒนาและแผนงาน

เพื่อให้บรรลุวัตถุประสงค์และพันธกิจการดำเนินงานของเทศบาลตำบลตาลชุมอย่างเป็นรูปธรรม ภายใต้การวิเคราะห์จุดแข็ง จุดอ่อน โอกาสและอุปสรรค หรือภัยคุกคามที่มีต่อเทศบาลตำบลตาลชุมสามารถกำหนด ยุทธศาสตร์ในการพัฒนาเทศบาลตำบลตาลชุมได้ทั้งหมด 6 ยุทธศาสตร์ ได้แก่

ที่	ยุทธศาสตร์	ด้าน	แผนงาน	หน่วยงาน รับผิดชอบหลัก	หน่วยงาน สนับสนุน
1	ยุทธศาสตร์การพัฒนาด้าน โครงสร้างพื้นฐาน	บริการ ชุมชนและ สังคม	- 1.1แผนงานเคหะชุมชน	กองช่าง	
2	ยุทธศาสตร์การพัฒนาด้าน การจัดการ ทรัพยากรธรรมชาติและ สิ่งแวดล้อม	บริการ ชุมชนและ สังคม	- 2.1แผนงานสาธารณสุข	- กองสาธารณสุข - สำนักปลัด	รพ.ตาลชุม
3	ยุทธศาสตร์การพัฒนาด้าน เศรษฐกิจและแก้ไขปัญหา ความยากจน	บริการ ชุมชนและ สังคม	- 3.1แผนงานสังคมสงเคราะห์	- สำนักปลัด	พมจ. อุบลราชธานี
4	ยุทธศาสตร์การพัฒนา ด้านสังคมและคุณภาพ ชีวิต	บริการ ชุมชนและ สังคม	4.1 แผนงานการศึกษา 4.2 แผนงานสังคมสงเคราะห์ 4.3 แผนงานสาธารณสุข 4.4 แผนเคหะชุมชน	- สำนักปลัด	
5	ยุทธศาสตร์การพัฒนาด้าน การจัดระเบียบชุมชน และ ความสงบเรียบร้อย	บริการ ชุมชนและ สังคม	- แผนงานการรักษาความสงบ ภายใน	- กองการศึกษา - สำนักปลัด	

ที่	ยุทธศาสตร์	ด้าน	แผนงาน	หน่วยงาน รับผิดชอบหลัก	หน่วยงาน สนับสนุน
6	ยุทธศาสตร์การพัฒนาด้าน การบริหารและการจัดการ บ้านเมืองที่ดี	บริหารทั่วไป /บริการ ชุมชนและ สังคม	- แผนงานบริหารทั่วไป ● งานบริหารงานคลัง ● งานการรักษาความ สงบภายใน ● งานสังคมสงเคราะห์	- สำนักปลัด - กองคลัง	

- เทศบาลตำบลตาลชุม มีการบริหารงานทั้ง หมดยุทธศาสตร์ 3 ด้าน แยกเป็น 8 แผนงาน 6 ยุทธศาสตร์ ดังนี้

ด้าน	แผนงาน	ยุทธศาสตร์
ด้านบริหารทั่วไป	แผนงานบริหารงานทั่วไป แผนงานการรักษาความสงบภายใน	ยุทธศาสตร์ที่ 5 การพัฒนาด้านการจัดระเบียบ ชุมชน และความสงบเรียบร้อย ยุทธศาสตร์ที่ 6 การพัฒนาด้านการบริหารและ การจัดการบ้านเมืองที่ดี
ด้านบริการชุมชนและ สังคม	แผนงานการศึกษา แผนงานสาธารณสุข แผนงานสังคมสงเคราะห์ แผนงานเคหะชุมชนและชุมชน แผนงานการศึกษาและชุมชน	ยุทธศาสตร์ที่ 1 การพัฒนาด้านโครงสร้างพื้นฐาน ยุทธศาสตร์ที่ 2 การพัฒนาด้านการจัดการ ทรัพยากรธรรมชาติและสิ่งแวดล้อม ยุทธศาสตร์ที่ 3 การพัฒนาด้านเศรษฐกิจและ แก้ไขปัญหาความยากจน ยุทธศาสตร์ที่ 4 การพัฒนา ด้านสังคมและคุณภาพชีวิต
ด้านดำเนินงานอื่น	แผนงานงบบกลาง	-
3 ด้าน	8 แผนงาน	6 ยุทธศาสตร์

บัญชีสรุปโครงการพัฒนา

แผนพัฒนาท้องถิ่น พ.ศ.2566-2570

เทศบาลตำบลตาลสุ่ม

ยุทธศาสตร์	ปี 2566		ปี 2567		ปี 2568		ปี 2569		ปี 2570		รวม 5 ปี	
	จำนวน โครงการ	งบประมาณ (บาท)	จำนวน โครงการ	งบประมาณ (บาท)	จำนวน โครงการ	งบประมาณ (บาท)	จำนวน โครงการ	งบประมาณ (บาท)	จำนวน โครงการ	งบประมาณ (บาท)	จำนวน โครงการ	งบประมาณ (บาท)
ยุทธศาสตร์ที่ 1 การพัฒนาด้านสาธารณสุขป้องกันและโครงสร้างพื้นฐาน												
1.1แผนงานเคหะ ชุมชน	159	143,135,460	159	143,135,460	159	143,135,460	159	143,135,460	159	143,135,460	795	715,677,300
รวม	159	143,135,460	159	143,135,460	159	143,135,460	159	143,135,460	159	143,135,460	795	715,677,300
ยุทธศาสตร์ที่ 2 การพัฒนาด้านการบริหารจัดการทรัพยากรธรรมชาติและสิ่งแวดล้อม												
2.1แผนงาน สาธารณสุข	24	3,500,000	23	2,300,000	23	2,300,000	23	2,300,000	23	2,300,000	116	12,700,000
รวม	24	3,500,000	23	2,300,000	23	2,300,000	23	2,300,000	23	2,300,000	116	12,700,000
ยุทธศาสตร์ที่ 3 การพัฒนาด้านเศรษฐกิจและแก้ไขปัญหาความยากจน												
3.1 แผนงานสังคม สงเคราะห์	22	966,000	22	966,000	22	966,000	22	966,000	22	966,000	110	4,830,000
รวม	22	966,000	22	966,000	22	966,000	22	966,000	22	966,000	110	4,830,000

บัญชีสรุปโครงการพัฒนา

แผนพัฒนาท้องถิ่น พ.ศ.2566-2570

เทศบาลตำบลตาลชุม

ยุทธศาสตร์	ปี 2566		ปี 2567		ปี 2568		ปี 2569		ปี 2570		รวม 5 ปี	
	จำนวนโครงการ	งบประมาณ (บาท)	จำนวนโครงการ	งบประมาณ (บาท)	จำนวนโครงการ	งบประมาณ (บาท)	จำนวนโครงการ	งบประมาณ (บาท)	จำนวนโครงการ	งบประมาณ (บาท)	จำนวนโครงการ	งบประมาณ (บาท)
ยุทธศาสตร์ที่ 4 การพัฒนาด้านสังคมและคุณภาพชีวิต												
4.1 แผนงานการศึกษา	33	7,745,000	33	7,745,000	33	7,745,000	33	7,745,000	33	7,745,000	165	38,725,000
4.2 แผนงานสังคมสงเคราะห์	5	4,781,000	5	4,781,000	5	4,781,000	5	4,781,000	5	4,781,000	25	23,905,000
4.3 แผนงานสาธารณสุข	14	1,170,000	14	1,170,000	14	1,170,000	14	1,170,000	14	1,170,000	70	5,850,000
4.4 แผนเคหะชุมชน	2	5,800,000	2	5,800,000	2	5,800,000	2	5,800,000	2	5,800,000	10	29,000,000
รวม	54	19,496,000	54	19,496,000	54	19,496,000	54	19,496,000	54	19,496,000	270	97,480,000
ยุทธศาสตร์ที่ 5 การพัฒนาด้านบรรเทาสาธารณภัย												
5.1 แผนงานการรักษาความสงบภายใน	24	1,460,000	24	1,460,000	24	1,460,000	24	1,460,000	24	1,460,000	120	7,300,000
รวม	24	1,460,000	24	1,460,000	24	1,460,000	24	1,460,000	24	1,460,000	120	7,300,000
ยุทธศาสตร์ที่ 6 การพัฒนาด้านการบริหารและการจัดการบ้านเมืองที่ดี												
6.1 แผนงานบริหารทั่วไป	28	18,810,000	28	18,810,000	28	18,810,000	28	18,810,000	28	18,810,000	140	94,050,000
รวม	28	18,810,000	28	18,810,000	28	18,810,000	28	18,810,000	28	18,810,000	140	94,050,000
รวมทั้งหมด	311	187,367,460	311	187,367,460	311	187,367,460	311	187,367,460	311	187,367,460	1,555	936,837,300

บัญชีสรุปโครงการพัฒนา ที่นำมาจากแผนพัฒนาหมู่บ้านและแผนพัฒนาชุมชน
เทศบาลตำบลतालसुम

	ปี 2566		ปี 2567		ปี 2568		ปี 2569		ปี 2570		รวม 5 ปี	
	จำนวนโครงการ	งบประมาณ (บาท)	จำนวนโครงการ	งบประมาณ (บาท)	จำนวนโครงการ	จำนวนโครงการ	จำนวนโครงการ	งบประมาณ (บาท)	จำนวนโครงการ	งบประมาณ (บาท)	จำนวนโครงการ	งบประมาณ (บาท)
โครงการพัฒนา ที่นำมาจาก แผนพัฒนาหมู่บ้าน และแผนพัฒนาชุมชน	9	370,000	9	370,000	9	370,000	9	370,000	9	370,000	45	1,850,000
รวมทั้งสิ้น	9	370,000	9	370,000	9	370,000	9	370,000	9	370,000	45	1,850,000

รายละเอียดโครงการพัฒนา
แผนพัฒนาท้องถิ่น (พ.ศ. 2566 – 2570)

เทศบาลตำบลตาลชุม

ก. ยุทธศาสตร์จังหวัดที่.....ประเด็นยุทธศาสตร์ 1 การพัฒนาเมืองน่าอยู่ทันสมัยและเสริมสร้างคุณภาพชีวิตของประชาชน.....

ข. ยุทธศาสตร์การพัฒนาขององค์กรปกครองส่วนท้องถิ่นในเขตจังหวัด.....การพัฒนาโครงสร้างพื้นฐาน.....

1. ยุทธศาสตร์.....การพัฒนาด้านสาธารณูปโภคและโครงสร้างพื้นฐาน.....

1.1 แผนงาน.....เคหะและชุมชน.....

ที่	โครงการ	วัตถุประสงค์	เป้าหมาย (ผลผลิตของโครงการ)	งบประมาณ					ตัวชี้วัด (KPI)	ผลที่คาดว่าจะได้รับ	หน่วยงาน รับผิดชอบ หลัก
				2566 (บาท)	2567 (บาท)	2568 (บาท)	2569 (บาท)	2570 (บาท)			
1	โครงการก่อสร้างถนน ซอยทุ่งแสงตะวัน หมู่ 5	เพื่อให้ประชาชนเดินทาง สัญจร ไป-มา	ถนน คสล กว้าง 4 เมตร ยาว 150 เมตร หนา 0.15 เมตร	174,000	174,000	174,000	174,000	174,000	ร้อยละของ ประชาชนมีความ พึงพอใจ	ประชาชนได้รับการ อำนวยความสะดวก	
2	โครงการก่อสร้างถนน คสล 34/1 ซอยป้อม หมู่ 5	เพื่อให้ประชาชนเดินทาง สัญจร ไป-มา	กว้าง 4 เมตร ยาว 174 เมตร หนา 0.15	348,000	348,000	348,000	348,000	348,000	ร้อยละของ ประชาชนมีความ พึงพอใจ	ประชาชนได้รับการ อำนวยความสะดวก	
3	โครงการก่อสร้างถนน ลูกรังเส้นหลังบ้านยาย ภา หมู่ 5	เพื่อให้ประชาชนเดินทาง สัญจร ไป-มา	ถนนลูกรังขนาดกว้าง 4 หนา 0.15 เมตร	40,000	40,000	40,000	40,000	40,000	ร้อยละของ ประชาชนมีความ พึงพอใจ	ประชาชนได้รับการ อำนวยความสะดวก	
4	ซ่อมแซมยกระดับ ถนน รร.บ้านนาห้วย แคน ให้เป็นแอสฟัลท์ ติก หมู่ 3	เพื่อให้ประชาชนเดินทาง สัญจร ไป-มา	ระยะทาง 100 เมตร	100,000	100,000	100,000	100,000	100,000	ร้อยละของ ประชาชนมีความ พึงพอใจ	ประชาชนได้รับการ อำนวยความสะดวก	
รวม				662,000	662,000	662,000	662,000	662,000	-	-	-

ก. ยุทธศาสตร์จังหวัดที่.....ประเด็นยุทธศาสตร์ 1 การพัฒนาเมืองน่าอยู่ทันสมัยและเสริมสร้างคุณภาพชีวิตของประชาชน.....

ข. ยุทธศาสตร์การพัฒนาขององค์กรปกครองส่วนท้องถิ่นในเขตจังหวัด.....การพัฒนาโครงสร้างพื้นฐาน.....

1. ยุทธศาสตร์.....การพัฒนาด้านสาธารณูปโภคและโครงสร้างพื้นฐาน.....

1.1 แผนงาน.....เคหะและชุมชน.....

ที่	โครงการ	วัตถุประสงค์	เป้าหมาย (ผลผลิตของ โครงการ)	งบประมาณ					ตัวชี้วัด (KPI)	ผลที่คาดว่าจะได้รับ	หน่วยงาน รับผิดชอบหลัก
				2566 (บาท)	2567 (บาท)	2568 (บาท)	2569 (บาท)	2570 (บาท)			
5	โครงการก่อสร้างถนน คลส รีมรั้ว รร บ้านนามน หมู่ 5	เพื่ออำนวยความสะดวก ให้กับประชาชนมาส่ง บุตรหลานเข้า รร.	ระยะทาง 100 เมตร	50,000	50,000	50,000	50,000	50,000	ร้อยละของ ประชาชนมี ความพึงพอใจ	ประชาชนได้รับ การอำนวยความสะดวก	
6	โครงการยกระดับถนนให้สูงขึ้น หน้าบ้านยายหลัง ถนนเทศบาล 22 ตลอดสาย ภายในหมู่ 10	เพื่อให้ประชาชน เดินทางสัญจร ไป-มา	ปรับปรุงยกระดับถนน ตลอดสายภายในหมู่ 10	200,000	200,000	200,000	200,000	200,000	ร้อยละของ ประชาชนมี ความพึงพอใจ	ประชาชนได้รับ การอำนวยความสะดวก	
7	โครงการก่อสร้างถนนลูกรังซอยทุ่ง สมบูรณ์ หมู่ 5	เพื่อให้ประชาชน เดินทางสัญจร ไป-มา	ก่อสร้างถนนลูกรัง ขนาดกว้าง 4 เมตร หนา 0.15 เมตร	450,000	450,000	450,000	450,000	450,000	ร้อยละของ ประชาชนมี ความพึงพอใจ	ประชาชนได้รับ การอำนวยความสะดวก	
8	โครงการก่อสร้างรางระบายน้ำถนน สมเด็จพระเจ้าตากสินมหาราช จากแยกคำหว้าถึงนาห้วย แค่น้อย หมู่ 11	เพื่อให้ประชาชน เดินทางสัญจร ไป-มา	วางท่อระบายน้ำ ขนาด 1 เมตร ระยะทาง 250 เมตร	500,000	500,000	500,000	500,000	500,000	ร้อยละของ ประชาชนมี ความพึงพอใจ	ประชาชนได้รับ การอำนวยความสะดวก	
รวม				1,200,000	1,200,000	1,200,000	1,200,000	1,200,000	-	-	-

ก. ยุทธศาสตร์จังหวัดที่.....ประเด็นยุทธศาสตร์ 1. การพัฒนาเมืองน่าอยู่ทันสมัยและเสริมสร้างคุณภาพชีวิตของประชาชน.....

ข. ยุทธศาสตร์การพัฒนาขององค์กรปกครองส่วนท้องถิ่นในเขตจังหวัด.....การพัฒนาโครงสร้างพื้นฐาน.....

1. ยุทธศาสตร์.....การพัฒนาด้านสาธารณูปโภคและโครงสร้างพื้นฐาน.....

1.1 แผนงาน.....เคหะและชุมชน.....

ที่	โครงการ	วัตถุประสงค์	เป้าหมาย (ผลผลิตของ โครงการ)	งบประมาณ					ตัวชี้วัด (KPI)	ผลที่คาดว่าจะได้รับ	หน่วยงาน รับผิดชอบ หลัก
				2566 (บาท)	2567 (บาท)	2568 (บาท)	2569 (บาท)	2570 (บาท)			
9	โครงการก่อสร้างรางระบายน้ำ-บ่อพักพร้อมวางท่อตะแกรง ทั่วเขต หมู่ 5,10	เพื่อรองรับการระบายน้ำในแหล่งชุมชน	ระยะทาง 300เมตร	50,000	50,000	50,000	50,000	50,000	ร้อยละของประชาชนมีความพึงพอใจ	ประชาชนได้รับการอำนวยความสะดวก	
10	โครงการก่อสร้างรางระบายน้ำถนนสมเด็จ จากแยกคำหว้าถึงนาห้วยแคน หมู่ 11	เพื่อรองรับการระบายน้ำในแหล่งชุมชน	วางท่อระบายน้ำขนาด 1 เมตร ระยะทาง 250เมตร	1,000,000	1,000,000	1,000,000	1,000,000	1,000,000	ร้อยละของประชาชนมีความพึงพอใจ	ประชาชนได้รับการอำนวยความสะดวก	
11	โครงการวางท่อระบายน้ำพร้อมราวเหล็กกันตกห้วยถนนเทศบาล 35 ทางเข้าไปป่าช้าข้าง รร.บ้านนาห้วยแคนน้อยหมู่ 11	เพื่อรองรับการระบายน้ำในแหล่งชุมชน	วางท่อระบายน้ำขนาด 1 เมตร ระยะทาง 250 เมตร	1,000,000	1,000,000	1,000,000	1,000,000	1,000,000	ร้อยละของประชาชนมีความพึงพอใจ	ประชาชนได้รับการอำนวยความสะดวก	
12	โครงการวางท่อระบายน้ำทิศตะวันตกวัดนาห้วยแคนหมู่ 3	เพื่อรองรับการระบายน้ำในแหล่งชุมชน	ปรับปรุงขยายระบบระบายน้ำพร้อมบ่อพักกว้าง 0.40 เมตร	100,000	100,000	100,000	100,000	100,000	ร้อยละของประชาชนมีความพึงพอใจ	ประชาชนได้รับการอำนวยความสะดวก	
รวม				2,150,000	2,150,000	2,150,000	2,150,000	2,150,000	-	-	-

ก. ยุทธศาสตร์จังหวัดที่.....ประเด็นยุทธศาสตร์ 1. การพัฒนาเมืองน่าอยู่ทันสมัยและเสริมสร้างคุณภาพชีวิตของประชาชน.....

ข. ยุทธศาสตร์การพัฒนาขององค์กรปกครองส่วนท้องถิ่นในเขตจังหวัด.....การพัฒนาโครงสร้างพื้นฐาน.....

1. ยุทธศาสตร์.....การพัฒนาด้านสาธารณูปโภคและโครงสร้างพื้นฐาน.....

1.1 แผนงาน.....เคหะและชุมชน.....

ที่	โครงการ	วัตถุประสงค์	เป้าหมาย (ผลผลิตของ โครงการ)	งบประมาณ					ตัวชี้วัด (KPI)	ผลที่คาดว่าจะได้รับ	หน่วยงาน รับผิดชอบ หลัก
				2566 (บาท)	2567 (บาท)	2568 (บาท)	2569 (บาท)	2570 (บาท)			
13	โครงการปรับปรุงรางระบายน้ำถนนเทศบาล 2 บ้านตาลสุ่ม(ฝาปิดหาย) หมู่ 11	เพื่อรองรับการระบายน้ำในแหล่งชุมชน	ระยะทาง 100 เมตร	200,000	200,000	200,000	200,000	200,000	ร้อยละของประชาชนมีความพึงพอใจ	ประชาชนได้รับการอำนวยความสะดวก	
14	โครงการก่อสร้างระบบระบายน้ำ/คันหินทางเท้าถนนสมเด็จหมู่ 3,5,10,11	เพื่อรองรับการระบายน้ำในแหล่งชุมชน	ปรับปรุงขยายระบบระบายน้ำพร้อมบ่อพักและทางเท้าตลอดเส้นทางถนนสมเด็จกว่า 1 เมตร	2,000,000	2,000,000	2,000,000	2,000,000	2,000,000	ร้อยละของประชาชนมีความพึงพอใจ	ประชาชนได้รับการอำนวยความสะดวก	
15	โครงการก่อสร้างถนน คสล.ชอย ยิ้มสมบุรณ์ หมู่ 11	เพื่อให้ประชาชนเดินทางสัญจรไป-มา	ก่อสร้าง คสล. กว้าง 4 เมตร ยาว 120 เมตร หนา 0.15	275,000	275,000	275,000	275,000	275,000	ร้อยละของประชาชนมีความพึงพอใจ	ประชาชนได้รับการอำนวยความสะดวก	
16	โครงการก่อสร้างศาลาริมแม่น้ำมูล หมู่ 3		กว้าง 4 เมตร ยาว 8 เมตร	150,000	150,000	150,000	150,000	150,000	ร้อยละของประชาชนมีความพึงพอใจ	ประชาชนได้รับการอำนวยความสะดวก	
รวม				2,652,500	2,652,500	2,652,500	2,652,500	2,652,500	-	-	-

ก. ยุทธศาสตร์จังหวัดที่.....ประเด็นยุทธศาสตร์ 1. การพัฒนาเมืองน่าอยู่ทันสมัยและเสริมสร้างคุณภาพชีวิตของประชาชน.....

ข. ยุทธศาสตร์การพัฒนาขององค์กรปกครองส่วนท้องถิ่นในเขตจังหวัด.....การพัฒนาโครงสร้างพื้นฐาน.....

1. ยุทธศาสตร์.....การพัฒนาด้านสาธารณูปโภคและโครงสร้างพื้นฐาน.....

1.1 แผนงาน.....เคหะและชุมชน.....

ที่	โครงการ	วัตถุประสงค์	เป้าหมาย (ผลผลิตของ โครงการ)	งบประมาณ					ตัวชี้วัด (KPI)	ผลที่คาดว่าจะได้รับ	หน่วยงาน รับผิดชอบ หลัก
				2566 (บาท)	2567 (บาท)	2568 (บาท)	2569 (บาท)	2570 (บาท)			
17	โครงการก่อสร้างศาลา อเนกประสงค์ หมู่ 10		กว้าง 8 เมตร ยาว 12 เมตร	180,000	180,000	180,000	180,000	180,000	ร้อยละของ ประชาชนมีความ พึงพอใจ	ประชาชนมีคุณภาพ ชีวิตที่ดี	
18	โครงการถมดินปรับภูมิทัศน์ บริเวณสำนักงานเทศบาล		บริเวณอาคาร สำนักงานเทศบาล ตำบลตาลชุม	104,000	104,000	104,000	104,000	104,000	ร้อยละของ ประชาชนมีความ พึงพอใจ	ประชาชนมีคุณภาพ ชีวิตที่ดี	
19	โครงการปรับปรุงอาคาร สำนักงานเทศบาล		ปรับปรุงอาคาร สำนักงานเทศบาล กว้าง 9.90 เมตร ยาว 29.70 เมตร	70,000	70,000	70,000	70,000	70,000	ร้อยละของ ประชาชนมีความ พึงพอใจ	ประชาชนมีคุณภาพ ชีวิตที่ดี	
20	โครงการปรับภูมิทัศน์ศาลาริม แม่น้ำมูล หมู่ 5		ลาน คสล กว้าง 4.2 - 7.4 ม ยาว 22 เมตร หนา 0.10 เมตรหรือ พื้นที่ไม่น้อยกว่า 127 .60 ตรม.	50,000	50,000	50,000	50,000	50,000	ร้อยละของ ประชาชนมีความ พึงพอใจ	ประชาชนมีคุณภาพ ชีวิตที่ดี	
รวม				404,000	404,000	404,000	404,000	404,000	-	-	-

ก. ยุทธศาสตร์จังหวัดที่.....ประเด็นยุทธศาสตร์ 1. การพัฒนาเมืองน่าอยู่ทันสมัยและเสริมสร้างคุณภาพชีวิตของประชาชน.....

ข. ยุทธศาสตร์การพัฒนาขององค์กรปกครองส่วนท้องถิ่นในเขตจังหวัด.....การพัฒนาโครงสร้างพื้นฐาน.....

1. ยุทธศาสตร์.....การพัฒนาด้านสาธารณูปโภคและโครงสร้างพื้นฐาน.....

1.1 แผนงาน.....เคหะและชุมชน.....

ที่	โครงการ	วัตถุประสงค์	เป้าหมาย (ผลผลิตของ โครงการ)	งบประมาณ					ตัวชี้วัด (KPI)	ผลที่คาดว่าจะ ได้รับ	หน่วยงาน รับผิดชอบ หลัก
				2566 (บาท)	2567 (บาท)	2568 (บาท)	2569 (บาท)	2570 (บาท)			
21	โครงการขยายผิวจราจร – วางท่อระบายน้ำ – บ่อพักถนนโยธาธิการ หมู่ 11		ระยะทาง 650 เมตร	3,348,000	3,348,000	3,348,000	3,348,000	3,348,000	ร้อยละของประชาชนมีความพึงพอใจ	ประชาชนมีคุณภาพชีวิตที่ดี	
22	โครงการขยายผิวจราจร-วางท่อระบายน้ำ- บ่อพักถนนโยธาธิการ หมู่ 3		ระยะทาง 240 เมตร	1,370,000	1,370,000	1,370,000	1,370,000	1,370,000	ร้อยละของประชาชนมีความพึงพอใจ	ประชาชนมีคุณภาพชีวิตที่ดี	
23	โครงการขยายผิวจราจรถนนลาดยางแอสฟัลต์ติกในเขตเทศบาล		ระยะทาง 2.2 ก.ม	10,000,000	10,000,000	10,000,000	10,000,000	10,000,000	ร้อยละของประชาชนมีความพึงพอใจ	ประชาชนมีคุณภาพชีวิตที่ดี	
24	โครงการปรับปรุงทัศนวิสัยสาธารณะผ่านกุวงค์ โดยวางท่อระบายน้ำ – บ่อพักถมดินปรับระดับ ก่อสร้างลาน คสล. ทางเท้า คสล.ศาลา- เวทีเอนกประสงค์พร้อมห้องน้ำสาธารณะ		จำนวน 1 แห่ง	3,000,000	3,000,000	3,000,000	3,000,000	3,000,000	ร้อยละของประชาชนมีความพึงพอใจ	ประชาชนมีคุณภาพชีวิตที่ดี	
รวม				1,771,800	1,771,800	1,771,800	1,771,800	1,771,800	-	-	-

ก. ยุทธศาสตร์จังหวัดที่.....ประเด็นยุทธศาสตร์ 1. การพัฒนาเมืองน่าอยู่ทันสมัยและเสริมสร้างคุณภาพชีวิตของประชาชน.....

ข. ยุทธศาสตร์การพัฒนาขององค์กรปกครองส่วนท้องถิ่นในเขตจังหวัด.....การพัฒนาโครงสร้างพื้นฐาน.....

1. ยุทธศาสตร์.....การพัฒนาด้านสาธารณูปโภคและโครงสร้างพื้นฐาน.....

1.1 แผนงาน.....เคหะและชุมชน.....

ที่	โครงการ	วัตถุประสงค์	เป้าหมาย (ผลผลิตของ โครงการ)	งบประมาณ					ตัวชี้วัด (KPI)	ผลที่คาดว่าจะได้รับ	หน่วยงาน รับผิดชอบ หลัก
				2566 (บาท)	2567 (บาท)	2568 (บาท)	2569 (บาท)	2570 (บาท)			
25	โครงการปรับปรุงमितคัน สวนสาธารณะห้วยไคร้รุ่น พร้อมก่อสร้างตลาดริมน้ำ		จำนวน 1 แห่ง	3,000,000	3,000,000	3,000,000	3,000,000	3,000,000	ร้อยละของ ประชาชนมี ความพึงพอใจ	ประชาชนมี คุณภาพชีวิตที่ดี	
26	โครงการก่อสร้างเขื่อนกั้นตลิ่ง แม่น้ำมูล หมู่ 5		ช่วงสวนตาล หมู่ 11 ถึง สะพานข้ามห้วยไคร้รุ่น ระยะทาง 400 ม.	10,000,000	10,000,000	10,000,000	10,000,000	10,000,000	ร้อยละของ ประชาชนมี ความพึงพอใจ	ประชาชนมี คุณภาพชีวิตที่ดี	
27	โครงการก่อสร้างเขื่อนกั้นตลิ่ง ริมแม่น้ำมูล หมู่ 5		ช่วงทำสูบน้ำประปาถึงวัด บ้านนามน หมู่ 5 ระยะทาง 1,300 ม	10,000,000	10,000,000	10,000,000	10,000,000	10,000,000	ร้อยละของ ประชาชนมี ความพึงพอใจ	ประชาชนมี คุณภาพชีวิตที่ดี	
28	โครงการก่อสร้างเขื่อนกั้นตลิ่ง ริมแม่น้ำมูล หมู่ 3		ช่วงปากห้วยแคนใหญ่ถึง ทำน้ำสวนตาล หมู่ 11 ระยะทาง 500 ม.	10,000,000	10,000,000	10,000,000	10,000,000	10,000,000	ร้อยละของ ประชาชนมี ความพึงพอใจ	ประชาชนมี คุณภาพชีวิตที่ดี	
รวม				33,000,000	33,000,000	33,000,000	33,000,000	33,000,000	-	-	-

ก. ยุทธศาสตร์จังหวัดที่.....ประเด็นยุทธศาสตร์ 1. การพัฒนาเมืองน่าอยู่ทันสมัยและเสริมสร้างคุณภาพชีวิตของประชาชน.....

ข. ยุทธศาสตร์การพัฒนาขององค์กรปกครองส่วนท้องถิ่นในเขตจังหวัด.....การพัฒนาโครงสร้างพื้นฐาน.....

1. ยุทธศาสตร์.....การพัฒนาด้านสาธารณูปโภคและโครงสร้างพื้นฐาน.....

1.1 แผนงาน.....เคหะและชุมชน.....

ที่	โครงการ	วัตถุประสงค์	เป้าหมาย (ผลผลิตของ โครงการ)	งบประมาณ					ตัวชี้วัด (KPI)	ผลที่คาดว่าจะ ได้รับ	หน่วยงาน รับผิดชอบ หลัก
				2566 (บาท)	2567 (บาท)	2568 (บาท)	2569 (บาท)	2570 (บาท)			
29	โครงการก่อสร้างฝายประตูระบายน้ำห้วยแคนใหญ่ หมู่ 3		จำนวน 1 แห่ง	1,500,000	1,500,000	1,500,000	1,500,000	1,500,000	ร้อยละของประชาชนมีความพึงพอใจ	ประชาชนมีคุณภาพชีวิตที่ดี	
30	โครงการก่อสร้างฝายประตูระบายน้ำห้วยนามน หมู่ 10		จำนวน 1 แห่ง	1,500,000	1,500,000	1,500,000	1,500,000	1,500,000	ร้อยละของประชาชนมีความพึงพอใจ	ประชาชนมีคุณภาพชีวิตที่ดี	
31	โครงการซ่อมแซมระบบชลประทานในเขตเทศบาล		ชุดลอกลำห้วยนามน ระยะทาง 1 กม.	1,000,000	1,000,000	1,000,000	1,000,000	1,000,000	ร้อยละของประชาชนมีความพึงพอใจ	ประชาชนมีคุณภาพชีวิตที่ดี	
32	โครงการเทคอนกรีต ถนนเทศบาล 6 หมู่ 5		ระยะทาง 300 เมตร	6,000,000	6,000,000	6,000,000	6,000,000	6,000,000	ร้อยละของประชาชนมีความพึงพอใจ	ประชาชนมีคุณภาพชีวิตที่ดี	
33	โครงการก่อสร้าง คสล ถนนเทศบาล 10 หมู่ 5,10		ระยะทาง 500 เมตร	1,100,000	1,100,000	1,100,000	1,100,000	1,100,000	ร้อยละของประชาชนมีความพึงพอใจ	ประชาชนมีคุณภาพชีวิตที่ดี	
รวม				11,100,000	11,100,000	11,100,000	11,100,000	11,100,000	-	-	-

ก. ยุทธศาสตร์จังหวัดที่.....ประเด็นยุทธศาสตร์ 1 การพัฒนาเมืองน่าอยู่ทันสมัยและเสริมสร้างคุณภาพชีวิตของประชาชน.....

ข. ยุทธศาสตร์การพัฒนาขององค์กรปกครองส่วนท้องถิ่นในเขตจังหวัด.....การพัฒนาโครงสร้างพื้นฐาน.....

1. ยุทธศาสตร์.....การพัฒนาด้านสาธารณูปโภคและโครงสร้างพื้นฐาน.....

1.1 แผนงาน.....เคหะและชุมชน.....

ที่	โครงการ	วัตถุประสงค์	เป้าหมาย (ผลผลิตของ โครงการ)	งบประมาณ					ตัวชี้วัด (KPI)	ผลที่คาดว่าจะได้รับ	หน่วยงาน รับผิดชอบ หลัก
				2566 (บาท)	2567 (บาท)	2568 (บาท)	2569 (บาท)	2570 (บาท)			
34	โครงการปรับปรุงระบบควบคุมมอเตอร์ไฟฟ้าด้วยระบบสวิตช์ลูกกลอยอัตโนมัติ		โรงสูบน้ำประปาทั้งสอง ถัง	200,000	200,000	200,000	200,000	200,000	ร้อยละของ ประชาชนมีความ พึงพอใจ	ประชาชนมีคุณภาพ ชีวิตที่ดี	
35	โครงการซ่อม/สร้าง ระบบคลองน้ำ เครื่องสูบน้ำด้วยไฟฟ้า		ในเขตเทศบาล	500,000	500,000	500,000	500,000	500,000	ร้อยละของ ประชาชนมีความ พึงพอใจ	ประชาชนมีคุณภาพ ชีวิตที่ดี	
36	โครงการขยายเขตไฟฟ้าสาธารณะ (อุดหนุนกิจการไฟฟ้า)		4 หมู่บ้านในเขตเทศบาล	500,000	500,000	500,000	500,000	500,000	ร้อยละของ ประชาชนมีความ พึงพอใจ	ประชาชนมีคุณภาพ ชีวิตที่ดี	
37	โครงการขยายเขตไฟฟ้าและระบบแสงสว่างพื้นที่เทศบาลทุกพื้นที่		จำนวน 5 สาย และเสาไฟฟ้า + โคมไฟ จำนวน 100 ต้น	200,000	200,000	200,000	200,000	200,000	ร้อยละของ ประชาชนมีความ พึงพอใจ	ประชาชนมีคุณภาพ ชีวิตที่ดี	
38	โครงการปรับปรุงซ่อมแซมระบบไฟฟ้าแสงสว่างให้ทั่วถึงในเขตเทศบาลตำบลตาลชุม		4 หมู่บ้านในเขตเทศบาล	200,000	200,000	200,000	200,000	200,000	ร้อยละของ ประชาชนมีความ พึงพอใจ	ประชาชนมีคุณภาพ ชีวิตที่ดี	
รวม				1,600,000	1,600,000	1,600,000	1,600,000	1,600,000	-	-	-

ก. ยุทธศาสตร์จังหวัดที่.....ประเด็นยุทธศาสตร์ 1. การพัฒนาเมืองน่าอยู่ทันสมัยและเสริมสร้างคุณภาพชีวิตของประชาชน.....

ข. ยุทธศาสตร์การพัฒนาขององค์กรปกครองส่วนท้องถิ่นในเขตจังหวัด.....การพัฒนาโครงสร้างพื้นฐาน.....

1. ยุทธศาสตร์.....การพัฒนาด้านสาธารณูปโภคและโครงสร้างพื้นฐาน.....

1.1 แผนงาน.....เคหะและชุมชน.....

ที่	โครงการ	วัตถุประสงค์	เป้าหมาย (ผลผลิตของ โครงการ)	งบประมาณ					ตัวชี้วัด (KPI)	ผลที่คาดว่าจะได้รับ	หน่วยงาน รับผิดชอบ หลัก
				2566 (บาท)	2567 (บาท)	2568 (บาท)	2569 (บาท)	2570 (บาท)			
39	โครงการขยายเขตไฟฟ้าเพื่อการเกษตรภายในเขตเทศบาล	เพื่อให้ประชาชนได้มีไฟฟ้าใช้อย่างทั่วถึง	จำนวน 142 ต้น	1,000,000	1,000,000	1,000,000	1,000,000	1,000,000	ร้อยละของประชาชนมีความพึงพอใจ	ประชาชนมีคุณภาพชีวิตที่ดี	
40	โครงการขยายเขตไฟฟ้าจากสวนตาลถึงห้วยไคร่นุ่น หมู่ 11 บ้านตาลชุม	เพื่อให้ประชาชนได้มีไฟฟ้าใช้อย่างทั่วถึง	จำนวน 10 ต้น	10,000	10,000	10,000	10,000	10,000	ร้อยละของประชาชนมีความพึงพอใจ	ประชาชนมีคุณภาพชีวิตที่ดี	
41	ติดตั้งไฟฟ้าแสงสว่างบริเวณเขื่อนกันตลิ่งสวนตาล หมู่ 1	เพื่อให้ประชาชนได้มีไฟฟ้าใช้อย่างทั่วถึง	จำนวน 11 ต้น	10,000	10,000	10,000	10,000	10,000	ร้อยละของประชาชนมีความพึงพอใจ	ประชาชนมีคุณภาพชีวิตที่ดี	
42	โครงการก่อสร้างอาคารเอนกประสงค์ (อาคารโดม)	เพื่อสามารถ บังแดด บังฝน บังลม และ มั่นคงถาวรและมีขนาดใหญ่รองรับการจัดกิจกรรมต่างๆ ระดับอำเภอได้	กว้าง 16 ม. ยาว 48 ม. หรือพื้นที่ใช้สอยไม่น้อยกว่า 768 ตรม.	2,000,000	2,000,000	2,000,000	2,000,000	2,000,000	ร้อยละของประชาชนมีความพึงพอใจ	ประชาชนมีคุณภาพชีวิตที่ดี	
43	โครงการก่อสร้างถนนคอนกรีตสายหลังร.ร.นามน – นากลอย เส้น 33-34 หมู่ 5 ตลอดสาย	เพื่อให้ประชาชนสัญจรไปมาอย่างสะดวก	กว้าง 4 เมตร ยาว 200 เมตร หนา 0.15 ม. หรือพื้นที่ไม่น้อยกว่า 800 ตรม	500,000	500,000	500,000	500,000	500,000	ร้อยละของประชาชนมีความพึงพอใจ	ประชาชนมีคุณภาพชีวิตที่ดี	
รวม				3,520,000	3,520,000	3,520,000	3,520,000	3,520,000	-	-	-

ก. ยุทธศาสตร์จังหวัดที่.....ประเด็นยุทธศาสตร์ 1. การพัฒนาเมืองน่าอยู่ทันสมัยและเสริมสร้างคุณภาพชีวิตของประชาชน.....

ข. ยุทธศาสตร์การพัฒนาขององค์กรปกครองส่วนท้องถิ่นในเขตจังหวัด.....การพัฒนาโครงสร้างพื้นฐาน.....

1. ยุทธศาสตร์.....การพัฒนาด้านสาธารณูปโภคและโครงสร้างพื้นฐาน.....

1.1 แผนงาน.....เคหะและชุมชน.....

ที่	โครงการ	วัตถุประสงค์	เป้าหมาย (ผลผลิตของโครงการ)	งบประมาณ					ตัวชี้วัด (KPI)	ผลที่คาดว่าจะได้รับ	หน่วยงาน รับผิดชอบหลัก
				2566 (บาท)	2567 (บาท)	2568 (บาท)	2569 (บาท)	2570 (บาท)			
44	โครงการขยายผิวจราจรถนนเทศบาล 22 ช่วงแยกวัดนวมินไต้ – ทางลงทำน้ำ	ประชาชนมีเส้นทางคมนาคมสะดวกปลอดภัยในชีวิตมากขึ้น	ระยะทาง 100 เมตร	200,000	200,000	-	-	-	ร้อยละของประชาชนมีความพึงพอใจ	ประชาชนมีคุณภาพชีวิตที่ดี	
45	โครงการปรับปรุงถนนทางเข้าหมู่บ้านบ้านนวมินหมู่ 5	เพื่อให้ประชาชนเดินทางสะดวกปลอดภัยในชีวิตและทรัพย์สิน	ปรับปรุงยกระดับถนนทางเข้าหมู่บ้านบ้านนวมินหมู่ 5	-	-	200,000	200,000	-	ร้อยละของประชาชนมีความพึงพอใจ	ประชาชนมีคุณภาพชีวิตที่ดี	
46	โครงการปรับปรุงประตูซุ้มป้ายทางเข้าหมู่บ้าน 11 บ้านตาลชุม	เพื่อปรับปรุงซ่อมแซมประตูทางเข้าหมู่บ้านที่ชำรุดเสียหาย	ตามแบบเทศบาลกำหนด	50,000	50,000	-	-	-	ร้อยละของประชาชนมีความพึงพอใจ	ประชาชนมีคุณภาพชีวิตที่ดี	
47	โครงการก่อสร้างศาลาที่พักผู้โดยสารริมทางเข้าหมู่บ้านหมู่ 11 บ้านตาลชุม	เพื่ออำนวยความสะดวกให้ประชาชนที่มาพักรถโดยสาร	ศาลาที่พักผู้โดยสาร 1 แห่ง	-	50,000	50,000	-	-	ร้อยละของประชาชนมีความพึงพอใจ	ประชาชนมีคุณภาพชีวิตที่ดี	
48	โครงการติดตั้งไฟฟ้าแสงสว่างริมแม่น้ำมูลจากห้วยไคร่นุ่น – วัดนาห้วยแคน	เพื่อความสะอาดปลอดภัยในชีวิตและทรัพย์สินของประชาชน	ติดตั้งไฟฟ้าและแสงสว่างตลอดสาย	50,000	50,000	-	-	-	ร้อยละของประชาชนมีความพึงพอใจ	ประชาชนมีคุณภาพชีวิตที่ดี	
รวม				300,000	350,000	250,000	200,000	-	-	-	-

ก. ยุทธศาสตร์จังหวัดที่.....ประเด็นยุทธศาสตร์ 1 การพัฒนาเมืองน่าอยู่ทันสมัยและเสริมสร้างคุณภาพชีวิตของประชาชน.....

ข. ยุทธศาสตร์การพัฒนาขององค์กรปกครองส่วนท้องถิ่นในเขตจังหวัด.....การพัฒนาโครงสร้างพื้นฐาน.....

1. ยุทธศาสตร์.....การพัฒนาด้านสาธารณูปโภคและโครงสร้างพื้นฐาน.....

1.1 แผนงาน.....เคหะและชุมชน.....

ที่	โครงการ	วัตถุประสงค์	เป้าหมาย (ผลผลิตของ โครงการ)	งบประมาณ					ตัวชี้วัด (KPI)	ผลที่คาดว่าจะ ได้รับ	หน่วยงาน รับผิดชอบ หลัก
				2566 (บาท)	2567 (บาท)	2568 (บาท)	2569 (บาท)	2570 (บาท)			
49	โครงการวางท่อระบายน้ำทางเข้า วัดนาห้วยแคนทางตะวันออกถนน ทางเข้าวัดบ้านนาห้วยแคนข้าง บ้าน นายสมัย ประกอบจันทร์	เพื่อให้ประชาชน เดินทางสะดวก รวดเร็วปลอดภัย	วางท่อระบายน้ำ ระยะทาง 250 เมตร	-	500,000	500,000	500,000	-	ร้อยละของ ประชาชนมีความ พึงพอใจ	ประชาชนมีคุณภาพ ชีวิตที่ดี	
50	โครงการวางท่อระบายน้ำบ่อกัก ถนน เทศบาล 2	เพื่อประชาชน เดินทางสะดวก รวดเร็วปลอดภัย	ระยะทาง 250 เมตร	500,000	500,000	500,000	500,000	-	ร้อยละของ ประชาชนมีความ พึงพอใจ	ประชาชนมีคุณภาพ ชีวิตที่ดี	
51	โครงการปรับปรุงถนนทางเข้า ลานกีฬา กกบก	เพื่อแก้ไขปัญหา ท่วมขัง	ระยะทาง 100 เมตร	200,000	200,000	200,000	-	-	ร้อยละของ ประชาชนมีความ พึงพอใจ	ประชาชนมีคุณภาพ ชีวิตที่ดี	
52	โครงการปรับปรุงไฟฟ้าและแสง สว่างถนนเทศบาล 36 ตลอดสาย	เพื่อความปลอดภัย ในชีวิตทรัพย์สิน	ในเขตเทศบาล	200,000	200,000	200,000	200,000	200,000	ร้อยละของ ประชาชนมีความ พึงพอใจ	ประชาชนมีคุณภาพ ชีวิตที่ดี	
53	โครงการขยายเขตไฟฟ้าแสงสว่าง ถนนเทศบาล 40 ตลอดสาย หมู่ 5 บ้านนามน	เพื่อความสะดวก ปลอดภัยในชีวิต และทรัพย์สิน	ระยะทาง 400 เมตร	400,000	400,000	400,000	400,000	400,000	ร้อยละของ ประชาชนมีความ พึงพอใจ	ประชาชนมีคุณภาพ ชีวิตที่ดี	
รวม				1,300,000	1,800,000	1,800,000	1,600,000	600,000	-	-	-

ก. ยุทธศาสตร์จังหวัดที่.....ประเด็นยุทธศาสตร์ 1 การพัฒนาเมืองน่าอยู่ทันสมัยและเสริมสร้างคุณภาพชีวิตของประชาชน.....

ข. ยุทธศาสตร์การพัฒนาขององค์กรปกครองส่วนท้องถิ่นในเขตจังหวัด.....การพัฒนาโครงสร้างพื้นฐาน.....

1. ยุทธศาสตร์.....การพัฒนาด้านสาธารณูปโภคและโครงสร้างพื้นฐาน.....

1.1 แผนงาน.....เคหะและชุมชน.....

ที่	โครงการ	วัตถุประสงค์	เป้าหมาย (ผลผลิตของ โครงการ)	งบประมาณ					ตัวชี้วัด (KPI)	ผลที่คาดว่าจะได้รับ	หน่วยงาน รับผิดชอบ หลัก
				2566 (บาท)	2567 (บาท)	2568 (บาท)	2569 (บาท)	2570 (บาท)			
54	โครงการก่อสร้างราวกันตกถนน เลียบบัวยไคร่นุ่น	เพื่อความปลอดภัย ของประชาชนใน การเดินทางสัญจร ไปมา	ก่อสร้างราวกันตกถนน เลียบบัวยไคร่นุ่นตลอด สาย	400,000	400,000	400,000	400,000	400,000	ร้อยละของ ประชาชนมีความ พึงพอใจ	ประชาชนมีคุณภาพ ชีวิตที่ดี	
55	โครงการปรับปรุงรางระบายน้ำ และเสริมผิวจราจร หมู่3,5,10,11	เพื่อแก้ไขปัญหาน้ำ ท่วมขัง	ถนนภายในเขตเทศบาล	200,000	200,000	200,000	200,000	200,000	ร้อยละของ ประชาชนมีความ พึงพอใจ	ประชาชนมีคุณภาพ ชีวิตที่ดี	
56	โครงการปรับปรุงเสียงตามสาย ของหมู่ 11	เพื่อปรับปรุง ซ่อมแซมระบบเสียง ตามสาย	ปรับปรุงเสียงตามสาย ภายในชุมชนหมู่ 5	40,000	40,000	40,000	40,000	40,000	ร้อยละของ ประชาชนมีความ พึงพอใจ	ประชาชนมีคุณภาพ ชีวิตที่ดี	
57	โครงการขยายผิวจราจรถนน เทศบาล 22 ช่วงแยกวัดใต้ – ทาง ลงท่าหน้า		กว้างข้างละ 1 เมตร ยาว 200 เมตร	250,000	250,000	250,000	250,000	250,000	ร้อยละของ ประชาชนมีความ พึงพอใจ	ประชาชนมีคุณภาพ ชีวิตที่ดี	
58	โครงการซ่อมแซมถนนภายในเขต เทศบาล		หมู่ 3, หมู่ 5 , หมู่ 10 , หมู่ 11 ที่มีน้ำท่วมขัง	200,000	200,000	200,000	200,000	200,000	ร้อยละของ ประชาชนมีความ พึงพอใจ	ประชาชนมีคุณภาพ ชีวิตที่ดี	
รวม				1,090,000	1,090,000	1,090,000	1,090,000	1,090,000	-	-	-

ก. ยุทธศาสตร์จังหวัดที่.....ประเด็นยุทธศาสตร์ 1. การพัฒนาเมืองน่าอยู่ทันสมัยและเสริมสร้างคุณภาพชีวิตของประชาชน.....

ข. ยุทธศาสตร์การพัฒนาขององค์กรปกครองส่วนท้องถิ่นในเขตจังหวัด.....การพัฒนาโครงสร้างพื้นฐาน.....

1. ยุทธศาสตร์.....การพัฒนาด้านสาธารณูปโภคและโครงสร้างพื้นฐาน.....

1.1 แผนงาน.....เคหะและชุมชน.....

ที่	โครงการ	วัตถุประสงค์	เป้าหมาย (ผลผลิตของโครงการ)	งบประมาณ					ตัวชี้วัด (KPI)	ผลที่คาดว่าจะได้รับ	หน่วยงาน รับผิดชอบ หลัก
				2566 (บาท)	2567 (บาท)	2568 (บาท)	2569 (บาท)	2570 (บาท)			
59	โครงการก่อสร้างถนน คสล.ถนนเทศบาล 36 บ้านนาห้วยแคน หมู่ที่ 3	เพื่อให้ประชาชนเดินทางสะดวกรวดเร็วปลอดภัย	กว้าง 5 เมตร ยาว 1,165 เมตร หนา 0.15 เมตร หรือพื้นที่ผิวจราจรไม่น้อยกว่า 5,825 ตรม.	3,500,000	3,500,000	3,500,000	3,500,000	3,500,000	ร้อยละของประชาชนมีความพึงพอใจ	ประชาชน มีการสัญจรที่สะดวก	กองช่าง
60	โครงการก่อสร้างถนนคอนกรีตเสริมเหล็กถนนซอยกำนัน บ้านตาลชุม หมู่ 11	เพื่อให้ประชาชนเดินทางสะดวกรวดเร็วปลอดภัย	กว้าง 4 เมตร ยาว 145 เมตร หนา 0.15 เมตร หรือ พื้นที่ผิวจราจร ไม่น้อยกว่า 580 ตรม. ไหล่ทางลูกรังเกลี่ยปรับแต่งให้เรียบร้อย	350,000	350,000	350,000	350,000	350,000	ร้อยละของประชาชนมีความพึงพอใจ	ประชาชน มีการสัญจรที่สะดวก	กองช่าง
61	โครงการก่อสร้างถนนคอนกรีตเสริมเหล็กถนนซอยผิวคำ บ้านตาลชุม หมู่ 11	เพื่อให้ประชาชนเดินทางสะดวกรวดเร็วปลอดภัย	กว้าง 4 เมตร ยาว 350 เมตร หนา 0.15 เมตร หรือพื้นที่ผิวจราจรไม่น้อยกว่า 1,580 ตรม.	840,000	840,000	840,000	840,000	840,000	ร้อยละของประชาชนมีความพึงพอใจ	ประชาชน มีการสัญจรที่สะดวก	กองช่าง
62	โครงการก่อสร้างถนนคอนกรีตเสริมเหล็กถนนซอยกิ่งเพชรเชื่อมถนนซอยพัดเย็น บ้านตาลชุม หมู่ 11	เพื่อให้ประชาชนเดินทางสะดวกรวดเร็วปลอดภัย	กว้าง 4 เมตร ยาว 395 เมตร หรือพื้นที่ไม่น้อยกว่า 1,580 ตรม	940,000	940,000	940,000	940,000	940,000	ร้อยละของประชาชนมีความพึงพอใจ	ประชาชน มีการสัญจรที่สะดวก	กองช่าง
รวม				5,630,000	5,630,000	5,630,000	5,630,000	5,630,000	-	-	-

ก. ยุทธศาสตร์จังหวัดที่.....ประเด็นยุทธศาสตร์ 1. การพัฒนาเมืองน่าอยู่ทันสมัยและเสริมสร้างคุณภาพชีวิตของประชาชน.....

ข. ยุทธศาสตร์การพัฒนาขององค์กรปกครองส่วนท้องถิ่นในเขตจังหวัด.....การพัฒนาโครงสร้างพื้นฐาน.....

1. ยุทธศาสตร์.....การพัฒนาด้านสาธารณูปโภคและโครงสร้างพื้นฐาน.....

1.1 แผนงาน.....เคหะและชุมชน.....

ที่	โครงการ	วัตถุประสงค์	เป้าหมาย (ผลผลิตของโครงการ)	งบประมาณ					ตัวชี้วัด (KPI)	ผลที่คาดว่าจะได้รับ	หน่วยงาน รับผิดชอบ หลัก
				2566 (บาท)	2567 (บาท)	2568 (บาท)	2569 (บาท)	2570 (บาท)			
63	โครงการปรับปรุงซ่อมแซมประตูป้ายทางเข้าหมู่บ้าน หมู่ 11	เพื่ออำนวยความสะดวกให้กับประชาชน	ซ่อมประตูโค้งทางเข้าหมู่บ้าน ตาลสม หมู่ 11 จำนวน 1 แห่ง	300,000	300,000	300,000	300,000	300,000	ร้อยละของประชาชนมีความพึงพอใจ	ประชาชน มีการสำรวจที่สะดวก	กองช่าง
64	โครงการก่อสร้างศาลาที่พักผู้โดยสารริมทางเข้าหมู่บ้าน หมู่ 11	เพื่ออำนวยความสะดวกให้กับประชาชน	กว้าง 4 เมตร ยาว 8 เมตร	180,000	180,000	180,000	180,000	180,000	ร้อยละของประชาชนมีความพึงพอใจ	ประชาชน มีการสำรวจที่สะดวก	กองช่าง
65	โครงการขยายเขตไฟฟ้าแรงต่ำพร้อมติดตั้งบริเวณสวนสาธารณะห้วยไคร้รุ่นถึงวัดนาห้วยแคน	เพื่อให้ประชาชนมีแสงสว่างใช้อย่างทั่วถึง	2,000เมตร	600,000	600,000	600,000	600,000	600,000	ร้อยละของประชาชนมีความพึงพอใจ	ประชาชน มีการสำรวจที่สะดวก	กองช่าง
66	โครงการวางท่อระบายน้ำ – บ่อพัก คลส ถนนเทศบาล 29 ฝั่งตะวันตก	เพื่ออำนวยความสะดวกให้กับประชาชน	ท่อ Ø 0.30 เมตร ระยะทาง 120 เมตร	265,000	265,000	265,000	265,000	265,000	ร้อยละของประชาชนมีความพึงพอใจ	ประชาชน มีการสำรวจที่สะดวก	กองช่าง
รวม				1,345,000	1,345,000	1,345,000	1,345,000	1,345,000	-	-	-

ก. ยุทธศาสตร์จังหวัดที่.....ประเด็นยุทธศาสตร์ 1. การพัฒนาเมืองน่าอยู่ทันสมัยและเสริมสร้างคุณภาพชีวิตของประชาชน.....

ข. ยุทธศาสตร์การพัฒนาขององค์กรปกครองส่วนท้องถิ่นในเขตจังหวัด.....การพัฒนาโครงสร้างพื้นฐาน.....

1. ยุทธศาสตร์.....การพัฒนาด้านสาธารณูปโภคและโครงสร้างพื้นฐาน.....

1.1 แผนงาน.....เคหะและชุมชน.....

ที่	โครงการ	วัตถุประสงค์	เป้าหมาย (ผลผลิตของโครงการ)	งบประมาณ					ตัวชี้วัด (KPI)	ผลที่คาดว่าจะได้รับ	หน่วยงาน รับผิดชอบ หลัก
				2566 (บาท)	2567 (บาท)	2568 (บาท)	2569 (บาท)	2570 (บาท)			
67	โครงการวางท่อระบายน้ำ - บ่อพัก คสล. ถนน เทศบาล 2	เพื่ออำนวยความสะดวก สะดวกให้กับประชาชน	ท่อ Ø 0.60 เมตร ระยะทาง 250 เมตร	875,000	875,000	875,000	875,000	875,000	ร้อยละของ ประชาชนมีความ พึงพอใจ	ประชาชน มีการ สัญจรที่สะดวก	กองช่าง
68	โครงการก่อสร้างถนน คสล.ทางเท้า ลานกีฬา กก.- บก.	เพื่อส่งเสริมให้ ประชาชนรักการออกกำลังกาย	กว้าง 4 เมตร ยาว 100 เมตร	250,000	250,000	250,000	250,000	250,000	ร้อยละของ ประชาชนมีความ พึงพอใจ	ประชาชน มีการ สัญจรที่สะดวก	กองช่าง
69	โครงการปรับปรุงไฟฟ้าแสงสว่าง ถนนเทศบาล 36 ตลอดสาย	เพื่ออำนวยความสะดวก สะดวกให้กับประชาชน	ระยะทาง 300 เมตร	100,000	100,000	100,000	100,000	100,000	ร้อยละของ ประชาชนมีความ พึงพอใจ	ประชาชน มีการ สัญจรที่สะดวก	กองช่าง
70	โครงการปรับปรุงสวนสาธารณะ ผ่านภูวงส์	เพื่ออำนวยความสะดวก สะดวกให้กับประชาชน	สวนสาธารณะผ่านภูวงส์	1,500,000	1,500,000	1,500,000	1,500,000	1,500,000	ร้อยละของ ประชาชนมีความ พึงพอใจ	ประชาชน มีการ สัญจรที่สะดวก	กองช่าง
รวม				2,725,000	2,725,000	2,725,000	2,725,000	2,725,000	-	-	-

ก. ยุทธศาสตร์จังหวัดที่.....ประเด็นยุทธศาสตร์ 1. การพัฒนาเมืองน่าอยู่ทันสมัยและเสริมสร้างคุณภาพชีวิตของประชาชน.....

ข. ยุทธศาสตร์การพัฒนาขององค์กรปกครองส่วนท้องถิ่นในเขตจังหวัด.....การพัฒนาโครงสร้างพื้นฐาน.....

1. ยุทธศาสตร์.....การพัฒนาด้านสาธารณูปโภคและโครงสร้างพื้นฐาน.....

1.1 แผนงาน.....เคหะและชุมชน.....

ที่	โครงการ	วัตถุประสงค์	เป้าหมาย (ผลผลิตของโครงการ)	งบประมาณ					ตัวชี้วัด (KPI)	ผลที่คาดว่าจะได้รับ	หน่วยงาน รับผิดชอบ หลัก
				2566 (บาท)	2567 (บาท)	2568 (บาท)	2569 (บาท)	2570 (บาท)			
71	โครงการขยายเขตไฟฟ้าแรงต่ำพร้อมสาย ติด - ตับ ถนนเทศบาล 40 ซอย หงษ์ชัย	เพื่ออำนวยความสะดวกให้กับประชาชน	ระยะทาง 500 เมตร	200,000	200,000	200,000	200,000	200,000	ร้อยละของประชาชนมีความพึงพอใจ	ประชาชน มีการสำรวจที่สะดวก	กองช่าง
72	โครงการวางท่อระบายน้ำ - บ่อพัก คสล. ถนน เทศบาล 27 นาห้วยแคน	เพื่ออำนวยความสะดวกให้กับประชาชน	ท่อ Ø 0.40 เมตร ระยะทาง 200 เมตร	460,000	460,000	460,000	460,000	460,000	ร้อยละของประชาชนมีความพึงพอใจ	ประชาชน มีการสำรวจที่สะดวก	กองช่าง
73	โครงการวางท่อระบายน้ำ - บ่อพัก คสล ถนนสมเด็จพระสังฆราช เทศบาล 7	เพื่ออำนวยความสะดวกให้กับประชาชน	ท่อ Ø 0.60 เมตร ระยะทาง 400 เมตร	1,400,000	1,400,000	1,400,000	1,400,000	1,400,000	ร้อยละของประชาชนมีความพึงพอใจ	ประชาชน มีการสำรวจที่สะดวก	กองช่าง
74	โครงการปรับปรุงระบบสายดับไฟฟ้าสาธารณะ(จุดเชื่อมสายโคมไฟถนนสายนิวตรอน กฟภ)	เพื่ออำนวยความสะดวกให้กับประชาชน	500 จุด	50,000	50,000	50,000	50,000	50,000	ร้อยละของประชาชนมีความพึงพอใจ	ประชาชน มีการสำรวจที่สะดวก	กองช่าง
รวม	-	-	-	2,110,000	2,110,000	2,110,000	2,110,000	2,110,000	-	-	-

ก. ยุทธศาสตร์จังหวัดที่.....ประเด็นยุทธศาสตร์ 1. การพัฒนาเมืองน่าอยู่ทันสมัยและเสริมสร้างคุณภาพชีวิตของประชาชน.....

ข. ยุทธศาสตร์การพัฒนาขององค์กรปกครองส่วนท้องถิ่นในเขตจังหวัด.....การพัฒนาโครงสร้างพื้นฐาน.....

1. ยุทธศาสตร์.....การพัฒนาด้านสาธารณูปโภคและโครงสร้างพื้นฐาน.....

1.1 แผนงาน.....เคหะและชุมชน.....

ที่	โครงการ	วัตถุประสงค์	เป้าหมาย (ผลผลิตของโครงการ)	งบประมาณ					ตัวชี้วัด (KPI)	ผลที่คาดว่าจะได้รับ	หน่วยงาน รับผิดชอบ หลัก
				2566 (บาท)	2567 (บาท)	2568 (บาท)	2569 (บาท)	2570 (บาท)			
75	โครงการก่อสร้างเสาสปอร์ต ไลท์สนามตะกร้อบ้านนา ห้วยแคน	เพื่อส่งเสริมให้เยาวชนมีสถานที่ ออกกำลังกายที่ปลอดภัย	2 จุด	50,000	50,000	50,000	50,000	50,000	ร้อยละของ ประชาชนมีความ พึงพอใจ	ประชาชน มีการ สัญจรที่สะดวก	กองช่าง
76	โครงการปรับปรุงศาลา อเนกประสงค์บ้านนาห้วย แคน หมู่ 3	เพื่ออำนวยความสะดวกให้กับ ประชาชน	กว้าง 6 เมตร ยาว 9 เมตร	297,000	297,000	297,000	297,000	297,000	ร้อยละของ ประชาชนมีความ พึงพอใจ	ประชาชน มีการ สัญจรที่สะดวก	กองช่าง
77	โครงการปรับปรุงศาลา อเนกประสงค์ บ้านนามน หมู่ 5	เพื่ออำนวยความสะดวกให้กับ ประชาชน	กว้าง 11 เมตร ยาว 17.5 เมตร	400,000	400,000	400,000	400,000	400,000	ร้อยละของ ประชาชนมีความ พึงพอใจ	ประชาชน มีการ สัญจรที่สะดวก	กองช่าง
78	โครงการปรับปรุงตลาดหน้า วัดป่าศรีตาลชุม	เพื่ออำนวยความสะดวกให้กับ ประชาชน	กว้าง 5 เมตร ยาว 40 เมตร	15,000	15,000	15,000	15,000	15,000	ร้อยละของ ประชาชนมีความ พึงพอใจ	ประชาชน มีการ สัญจรที่สะดวก	กองช่าง
79	โครงการวางท่อระบายน้ำ – บ่อพัก คสล.บ้านนามน ถนนเทศบาล 20/2	เพื่ออำนวยความสะดวกให้กับ ประชาชน	ท่อ Ø 0.30 เมตร ระยะทาง 90 เมตร	196,200	196,200	196,200	196,200	196,200	ร้อยละของ ประชาชนมีความ พึงพอใจ		
80	โครงการปรับปรุงถนน คสล. ถนนเทศบาล 36	เพื่ออำนวยความสะดวกให้กับ ประชาชน	กว้าง 5 เมตร ยาว 1,165 เมตร หนา 0.15 เมตร	3,500,000	3,500,000	3,500,000	3,500,000	3,500,000	ร้อยละของ ประชาชนมีความ พึงพอใจ		
รวม				4,458,200	4,458,200	4,458,200	4,458,200	4,458,200	-	-	-

ก. ยุทธศาสตร์จังหวัดที่.....ประเด็นยุทธศาสตร์ 1. การพัฒนาเมืองน่าอยู่ทันสมัยและเสริมสร้างคุณภาพชีวิตของประชาชน.....

ข. ยุทธศาสตร์การพัฒนาขององค์กรปกครองส่วนท้องถิ่นในเขตจังหวัด.....การพัฒนาโครงสร้างพื้นฐาน.....

1. ยุทธศาสตร์.....การพัฒนาด้านสาธารณูปโภคและโครงสร้างพื้นฐาน.....

1.1 แผนงาน.....เคหะและชุมชน.....

ที่	โครงการ	วัตถุประสงค์	เป้าหมาย (ผลผลิตของโครงการ)	งบประมาณ					ตัวชี้วัด (KPI)	ผลที่คาดว่าจะได้รับ	หน่วยงาน รับผิดชอบ หลัก
				2566 (บาท)	2567 (บาท)	2568 (บาท)	2569 (บาท)	2570 (บาท)			
81	โครงการก่อสร้างถนนคสล. ทางเข้าดอนปู่ตา	เพื่ออำนวยความสะดวก สะดวกให้กับประชาชน	กว้าง 4 เมตร ยาว 100 เมตร	220,000	220,000	220,000	220,000	220,000	ร้อยละของ ประชาชนมีความ พึงพอใจ	ประชาชน มีการ สัญจรที่สะดวก	กองช่าง
82	โครงการปรับปรุงซ่อมแซมผิวจราจร เสริมแอสฟัลต์ติกคอนกรีต ถนน โยธาธิการ อบ.ถ.24-003	เพื่ออำนวยความสะดวก สะดวกให้กับประชาชน	กว้าง 6 เมตร ยาว 1,000 เมตร หนา 0.04 เมตร	2,150,000	2,150,000	2,150,000	2,150,000	2,150,000	ร้อยละของ ประชาชนมีความ พึงพอใจ	ประชาชน มีการ สัญจรที่สะดวก	กองช่าง
83	โครงการขียนเขตท่อเมนตส่ง น้ำประปาถนนโยธาธิการ	เพื่ออำนวยความสะดวก สะดวกให้กับประชาชน	ท่อ Pvc ขนาด ๘ 3 นิ้ว ระยะทาง 1,000 เมตร	500,000	500,000	500,000	500,000	500,000	ร้อยละของ ประชาชนมีความ พึงพอใจ	ประชาชน มีการ สัญจรที่สะดวก	กองช่าง
84	โครงการปรับปรุงถนน ซอย บ้านพ่อวีรศักดิ์ พร้อมวางท่อ ระบายน้ำ - บ่อพัก คสล.	เพื่ออำนวยความสะดวก สะดวกให้กับประชาชน	กว้าง 3 เมตร ยาว 75 เมตร หนา 0.15 เมตร	250,000	250,000	250,000	250,000	250,000	ร้อยละของ ประชาชนมีความ พึงพอใจ	ประชาชน มีการ สัญจรที่สะดวก	กองช่าง
รวม				3,120,000	3,120,000	3,120,000	3,120,000	3,120,000	-	-	-

ก. ยุทธศาสตร์จังหวัดที่.....ประเด็นยุทธศาสตร์ 1 การพัฒนาเมืองน่าอยู่ทันสมัยและเสริมสร้างคุณภาพชีวิตของประชาชน.....

ข. ยุทธศาสตร์การพัฒนาขององค์กรปกครองส่วนท้องถิ่นในเขตจังหวัด.....การพัฒนาโครงสร้างพื้นฐาน.....

1. ยุทธศาสตร์.....การพัฒนาด้านสาธารณูปโภคและโครงสร้างพื้นฐาน.....

1.1 แผนงาน.....เคหะและชุมชน.....

ที่	โครงการ	วัตถุประสงค์	เป้าหมาย (ผลผลิตของโครงการ)	งบประมาณ					ตัวชี้วัด (KPI)	ผลที่คาดว่าจะได้รับ	หน่วยงาน รับผิดชอบ หลัก
				2566 (บาท)	2567 (บาท)	2568 (บาท)	2569 (บาท)	2570 (บาท)			
86	โครงการก่อสร้างถนนดินซอย พ่อบุญตา หมู่ 3	เพื่ออำนวยความสะดวก สะดวกให้กับประชาชน	กว้าง 3 ม. ยาว 175 ม. หน้า 0.20	48,000	48,000	48,000	48,000	48,000	ร้อยละของ ประชาชนมีความ พึงพอใจ	ประชาชน มีการ สัญจรที่สะดวก	กองช่าง
87	โครงการก่อสร้างถนน คสล. ซอยผิวคำ หมู่ 11	เพื่ออำนวยความสะดวก สะดวกให้กับประชาชน	กว้าง 4 เมตร ยาว 218	480,000	480,000	480,000	480,000	480,000	ร้อยละของ ประชาชนมีความ พึงพอใจ	ประชาชน มีการ สัญจรที่สะดวก	กองช่าง
88	โครงการก่อสร้างถนน คสล.ซอย กำนัน หมู่ 11	เพื่ออำนวยความสะดวก สะดวกให้กับประชาชน	กว้าง 4 เมตร ยาว 218 เมตร	480,000	480,000	480,000	480,000	480,000	ร้อยละของ ประชาชนมีความ พึงพอใจ	ประชาชน มีการ สัญจรที่สะดวก	กองช่าง
89	โครงการก่อสร้างถนน คสล. ซอยยิ้มสมบูรณ์ หมู่ 11	เพื่ออำนวยความสะดวก สะดวกให้กับประชาชน	กว้าง 4 เมตร ยาว 218 เมตร พื้นที่ไม่น้อยกว่า 872 ตรม.	480,000	480,000	480,000	480,000	480,000	ร้อยละของ ประชาชนมีความ พึงพอใจ	ประชาชน มีการ สัญจรที่สะดวก	กองช่าง
90	โครงการก่อสร้างถนน คสล.ท่า สูบน้ำบ้านนาห้วยแคนหมู่ 3	เพื่ออำนวยความสะดวก สะดวกให้กับประชาชน	กว้าง 4 เมตร ยาว 100 เมตร	250,000	250,000	250,000	250,000	250,000	ร้อยละของ ประชาชนมีความ พึงพอใจ	ประชาชน มีการ สัญจรที่สะดวก	กองช่าง
91	โครงการก่อสร้างถนน คสล ถนนเทศบาล 3 หมู่ 11	เพื่ออำนวยความสะดวก สะดวกให้กับประชาชน	กว้าง 4 เมตร ยาว 218 เมตร หรือ พท.ไม่น้อยกว่า 872 ตรม	480,000	480,000	480,000	480,000	480,000	ร้อยละของ ประชาชนมีความ พึงพอใจ	ประชาชน มีการ สัญจรที่สะดวก	กองช่าง
92	โครงการก่อสร้างถนน คสล ถนนเทศบาล 33/2 หมู่ 5	เพื่ออำนวยความสะดวก สะดวกให้กับประชาชน	ผิวจราจรกว้าง 4 ม. ยาว 100 ม. หน้า 0.15 หรือ พื้นที่ไม่น้อยกว่า 400 ตรม	217,000	217,000	217,000	217,000	217,000	ร้อยละของ ประชาชนมีความ พึงพอใจ	ประชาชน มีการ สัญจรที่สะดวก	กองช่าง
รวม				2,435,000	2,435,000	2,435,000	2,435,000	2,435,000	-	-	-

ก. ยุทธศาสตร์จังหวัดที่.....ประเด็นยุทธศาสตร์ 1. การพัฒนาเมืองน่าอยู่ทันสมัยและเสริมสร้างคุณภาพชีวิตของประชาชน.....

ข. ยุทธศาสตร์การพัฒนาขององค์กรปกครองส่วนท้องถิ่นในเขตจังหวัด.....การพัฒนาโครงสร้างพื้นฐาน.....

1. ยุทธศาสตร์.....การพัฒนาด้านสาธารณูปโภคและโครงสร้างพื้นฐาน.....

1.1 แผนงาน.....เคหะและชุมชน.....

ที่	โครงการ	วัตถุประสงค์	เป้าหมาย (ผลผลิตของโครงการ)	งบประมาณ					ตัวชี้วัด (KPI)	ผลที่คาดว่าจะได้รับ	หน่วยงาน รับผิดชอบ หลัก
				2566 (บาท)	2567 (บาท)	2568 (บาท)	2569 (บาท)	2570 (บาท)			
93	โครงการก่อสร้าง ถนนคสล. ซอยยายสนิท หมู่ 5	เพื่ออำนวยความสะดวก สะดวกให้กับประชาชน	กว้าง 4 ม. ยาว 50 ม. หนา 0.50 หรือพื้นที่ไม่น้อยกว่า 400 ตรม.	110,000	110,000	110,000	110,000	110,000	ร้อยละของ ประชาชนมีความ พึงพอใจ	ประชาชน มีการ สัญจรที่สะดวก	กองช่าง
94	โครงการก่อสร้างถนน คสล.เข้าสวน ดงข้างวัดนามนเหนือ	เพื่ออำนวยความสะดวก สะดวกให้กับประชาชน	กว้าง 4 เมตร ยาว 50 เมตร	110,000	110,000	110,000	110,000	110,000	ร้อยละของ ประชาชนมีความ พึงพอใจ	ประชาชน มีการ สัญจรที่สะดวก	กองช่าง
95	โครงการก่อสร้าง ถนน คสล.ซอยเพ็ญพิมพ์ หมู่ 11	เพื่ออำนวยความสะดวก สะดวกให้กับประชาชน	กว้าง 4 ม. ยาว 100 ม. หนา 0.15 ม.	217,000	217,000	217,000	217,000	217,000	ร้อยละของ ประชาชนมีความ พึงพอใจ	ประชาชน มีการ สัญจรที่สะดวก	กองช่าง
96	โครงการก่อสร้าง ถนน คสล.ซอยกิ่งเพชร หมู่ 11	เพื่ออำนวยความสะดวก สะดวกให้กับประชาชน	กว้าง 4 ม. ยาว 100 ม. หนา 0.15 ม.	217,000	217,000	217,000	217,000	217,000	ร้อยละของ ประชาชนมีความ พึงพอใจ	ประชาชน มีการ สัญจรที่สะดวก	กองช่าง
97	โครงการก่อสร้างถนน คสล. ถนนเทศบาล 10 หมู่ 5	เพื่ออำนวยความสะดวก สะดวกให้กับประชาชน	กว้าง 4 ม. ยาว 100 ม. หนา 0.15 ม.	217,000	217,000	217,000	217,000	217,000	ร้อยละของ ประชาชนมีความ พึงพอใจ	ประชาชน มีการ สัญจรที่สะดวก	กองช่าง
98	โครงการก่อสร้างถนน คสล. ถนนเทศบาล 6 เชื่อมถนน เทศบาล 33 หมู่ 5	เพื่ออำนวยความสะดวก สะดวกให้กับประชาชน	กว้าง 4 ม. ยาว 176 ม. หนา 0.15 ม.	381,000	381,000	381,000	381,000	381,000	ร้อยละของ ประชาชนมีความ พึงพอใจ	ประชาชน มีการ สัญจรที่สะดวก	กองช่าง
รวม				1,252,000	1,252,000	1,252,000	1,252,000	1,252,000	-	-	-

ก. ยุทธศาสตร์จังหวัดที่.....ประเด็นยุทธศาสตร์ 1. การพัฒนาเมืองน่าอยู่ทันสมัยและเสริมสร้างคุณภาพชีวิตของประชาชน.....

ข. ยุทธศาสตร์การพัฒนาขององค์กรปกครองส่วนท้องถิ่นในเขตจังหวัด.....การพัฒนาโครงสร้างพื้นฐาน.....

1. ยุทธศาสตร์.....การพัฒนาด้านสาธารณูปโภคและโครงสร้างพื้นฐาน.....

1.1 แผนงาน.....เคหะและชุมชน.....

ที่	โครงการ	วัตถุประสงค์	เป้าหมาย (ผลผลิตของโครงการ)	งบประมาณ					ตัวชี้วัด (KPI)	ผลที่คาดว่าจะได้รับ	หน่วยงาน รับผิดชอบหลัก
				2566 (บาท)	2567 (บาท)	2568 (บาท)	2569 (บาท)	2570 (บาท)			
99	โครงการก่อสร้างถนน คสล.ถนนเทศบาล 7 ช่วงโยธาธิการถึงถนนเลียบริมแม่น้ำมูล หมู่ 5	เพื่ออำนวยความสะดวกให้กับประชาชน	กว้าง 4 เมตร ยาว 218 เมตร	500,000	500,000	500,000	500,000	500,000	ร้อยละของประชาชนมีความพึงพอใจ	ประชาชน มีการสัญจรที่สะดวก	กองช่าง
100	โครงการวางท่อระบายน้ำบ่อบักถนนโยธาธิการบ้านตาลสุ่มถึงถนนเทศบาล 43 ซอยยันสา หมู่ 11	เพื่ออำนวยความสะดวกให้กับประชาชน	ระยะทาง 500 เมตร	520,000	520,000	520,000	520,000	520,000	ร้อยละของประชาชนมีความพึงพอใจ	ประชาชน มีการสัญจรที่สะดวก	กองช่าง
101	โครงการวางท่อระบายน้ำบ่อบักในเขตเทศบาล เขต 1 ม.3, ม.11	เพื่ออำนวยความสะดวกให้กับประชาชน	ระยะทาง 1,000 เมตร	1,040,000	1,040,000	1,040,000	1,040,000	1,040,000	ร้อยละของประชาชนมีความพึงพอใจ	ประชาชน มีการสัญจรที่สะดวก	กองช่าง
102	ปรับปรุงคลองระบายน้ำเส้นถนนโยธาธิการตลอดสาย หมู่ 3,5,10,11	เพื่ออำนวยความสะดวกให้กับประชาชน	ระยะทาง 2,000 เมตร	2,080,000	2,080,000	2,080,000	2,080,000	2,080,000	ร้อยละของประชาชนมีความพึงพอใจ	ประชาชน มีการสัญจรที่สะดวก	กองช่าง
รวม				4,140,000	4,140,000	4,140,000	4,140,000	4,140,000	-	-	-

ก. ยุทธศาสตร์จังหวัดที่.....ประเด็นยุทธศาสตร์ 1.การพัฒนาเมืองน่าอยู่ทันสมัยและเสริมสร้างคุณภาพชีวิตของประชาชน.....

ข. ยุทธศาสตร์การพัฒนาขององค์กรปกครองส่วนท้องถิ่นในเขตจังหวัด.....การพัฒนาโครงสร้างพื้นฐาน.....

1. ยุทธศาสตร์.....การพัฒนาด้านสาธารณูปโภคและโครงสร้างพื้นฐาน.....

1.1 แผนงาน.....เคหะและชุมชน.....

ที่	โครงการ	วัตถุประสงค์	เป้าหมาย (ผลผลิตของโครงการ)	งบประมาณ					ตัวชี้วัด (KPI)	ผลที่คาดว่าจะได้รับ	หน่วยงาน รับผิดชอบ หลัก
				2566 (บาท)	2567 (บาท)	2568 (บาท)	2569 (บาท)	2570 (บาท)			
103	โครงการปรับปรุงคลองระบายน้ำในเขตเทศบาล	เพื่ออำนวยความสะดวกให้กับประชาชน	ระยะทาง 2,000 เมตร	2,080,000	2,080,000	2,080,000	2,080,000	2,080,000	ร้อยละของประชาชนมีความพึงพอใจ	ประชาชน มีการสัญจรที่สะดวก	กองช่าง
104	โครงการปรับปรุงคลองระบายน้ำถนนสมเด็จ หมู่ 5	เพื่ออำนวยความสะดวกให้กับประชาชน	ระยะทาง 2,000 เมตร	2,080,000	2,080,000	2,080,000	2,080,000	2,080,000	ร้อยละของประชาชนมีความพึงพอใจ	ประชาชน มีการสัญจรที่สะดวก	กองช่าง
105	โครงการวางท่อระบายน้ำ – บ่อพัก น้ำบริเวณดอนเจ้าปู่ หมู่ 3	เพื่ออำนวยความสะดวกให้กับประชาชน	ระยะทาง 200 เมตร	210,000	210,000	210,000	210,000	210,000	ร้อยละของประชาชนมีความพึงพอใจ	ประชาชน มีการสัญจรที่สะดวก	กองช่าง
106	โครงการวางท่อระบายน้ำ บ่อพัก คสล.ถนนเทศบาล 2 หมู่ 11	เพื่ออำนวยความสะดวกให้กับประชาชน	ระยะทาง 412 เมตร	428,000	428,000	428,000	428,000	428,000	ร้อยละของประชาชนมีความพึงพอใจ	ประชาชน มีการสัญจรที่สะดวก	กองช่าง
107	โครงการวางท่อระบายน้ำ – บ่อพัก ซอยยายนงค์ หมู่ 11	เพื่ออำนวยความสะดวกให้กับประชาชน	ระยะทาง 202 เมตร	81,120	81,120	81,120	81,120	81,120	ร้อยละของประชาชนมีความพึงพอใจ	ประชาชน มีการสัญจรที่สะดวก	กองช่าง
รวม				4,879,120	4,879,120	4,879,120	4,879,120	4,879,120	-	-	-

ก. ยุทธศาสตร์จังหวัดที่.....ประเด็นยุทธศาสตร์ 1.การพัฒนาเมืองน่าอยู่ทันสมัยและเสริมสร้างคุณภาพชีวิตของประชาชน.....

ข. ยุทธศาสตร์การพัฒนาขององค์กรปกครองส่วนท้องถิ่นในเขตจังหวัด.....การพัฒนาโครงสร้างพื้นฐาน.....

1. ยุทธศาสตร์.....การพัฒนาด้านสาธารณูปโภคและโครงสร้างพื้นฐาน.....

1.1 แผนงาน.....เคหะและชุมชน.....

ที่	โครงการ	วัตถุประสงค์	เป้าหมาย (ผลผลิตของโครงการ)	งบประมาณ					ตัวชี้วัด (KPI)	ผลที่คาดว่าจะได้รับ	หน่วยงาน รับผิดชอบ หลัก
				2566 (บาท)	2567 (บาท)	2568 (บาท)	2569 (บาท)	2570 (บาท)			
108	โครงการวางท่อระบายน้ำ – บ่อพัก คสล.ถนน เทศบาล 9 ช่วง แยกเทศบาล 19 ไปถนน เทศบาล 20 ฝั่งตะวันตก หมู่ 5 หมู่ 10	เพื่ออำนวยความสะดวกให้ประชาชน	ระยะทาง 94 เมตร ท่อ คสล.Ø 0.40 เมตร/55ท่อน บ่อพักสำหรับท่อ Ø 0.40 10 บ่อ พร้อมเทคอนกรีต	191,000	191,000	191,000	191,000	191,000	ร้อยละของประชาชนมีความพึงพอใจ	ประชาชน มีการสัญจรที่สะดวก	กองช่าง
109	โครงการวางท่อระบายน้ำบ่อพัก ขยายตอน 2 ช่วงทาง	เพื่ออำนวยความสะดวกให้ประชาชน		104,000	104,000	104,000	104,000	104,000	ร้อยละของประชาชนมีความพึงพอใจ	ประชาชน มีการสัญจรที่สะดวก	กองช่าง
110	โครงการวางท่อระบายน้ำ – บ่อพัก คสล.ถนนโยธาธิการช่วง แยกถนนเทศบาล 26 ไปถนน เทศบาล 27 ฝั่งตะวันออก หมู่ 11	เพื่ออำนวยความสะดวกให้ประชาชน		128,000	128,000	128,000	128,000	128,000	ร้อยละของประชาชนมีความพึงพอใจ	ประชาชน มีการสัญจรที่สะดวก	กองช่าง
รวม				527,000	527,000	527,000	527,000	527,000	-	-	-

ก. ยุทธศาสตร์จังหวัดที่.....ประเด็นยุทธศาสตร์ 1.การพัฒนาเมืองน่าอยู่ทันสมัยและเสริมสร้างคุณภาพชีวิตของประชาชน.....

ข. ยุทธศาสตร์การพัฒนาขององค์กรปกครองส่วนท้องถิ่นในเขตจังหวัด.....การพัฒนาโครงสร้างพื้นฐาน.....

1. ยุทธศาสตร์.....การพัฒนาด้านสาธารณูปโภคและโครงสร้างพื้นฐาน.....

1.1 แผนงาน.....เคหะและชุมชน.....

ที่	โครงการ	วัตถุประสงค์	เป้าหมาย (ผลผลิตของโครงการ)	งบประมาณ					ตัวชี้วัด (KPI)	ผลที่คาดว่าจะได้รับ	หน่วยงาน รับผิดชอบ หลัก
				2566 (บาท)	2567 (บาท)	2568 (บาท)	2569 (บาท)	2570 (บาท)			
	โครงการวางท่อระบายน้ำ – บ่อพัก คสล. ถนนเทศบาล 34 ช่วงถนน สมเด็จ ไป ถนนเทศบาล 33/1 ฝั่งตะวันตก หมู่ 5	เพื่ออำนวยความสะดวกให้กับประชาชน		85,000	85,000	85,000	85,000	85,000	ร้อยละของประชาชนมีความพึงพอใจ	ประชาชน มีการสำรวจที่สะดวก	กองช่าง
	โครงการปรับปรุงคลองระบายน้ำติดถนนเทศบาล 22 หน้าบ้านยายพันหมู่ 10	เพื่ออำนวยความสะดวกให้กับประชาชน		166,400	166,400	166,400	166,400	166,400	ร้อยละของประชาชนมีความพึงพอใจ	ประชาชน มีการสำรวจที่สะดวก	กองช่าง
	โครงการปรับปรุงคลองระบายน้ำถนนเทศบาล 8 หมู่ 5	เพื่ออำนวยความสะดวกให้กับประชาชน		302,000	302,000	302,000	302,000	302,000	ร้อยละของประชาชนมีความพึงพอใจ	ประชาชน มีการสำรวจที่สะดวก	กองช่าง
	โครงการวางท่อระบายน้ำ ถนนสมเด็จ หมู่ 5 หมู่ 3	เพื่ออำนวยความสะดวกให้กับประชาชน		1,040,000	1,040,000	1,040,000	1,040,000	1,040,000	ร้อยละของประชาชนมีความพึงพอใจ	ประชาชน มีการสำรวจที่สะดวก	กองช่าง
	โครงการปรับปรุงคลองระบายน้ำถนนเทศบาล 44 หมู่ 10	เพื่ออำนวยความสะดวกให้กับประชาชน		180,000	180,000	180,000	180,000	180,000	ร้อยละของประชาชนมีความพึงพอใจ	ประชาชน มีการสำรวจที่สะดวก	กองช่าง
	โครงการเสริมผิวจราจรแอสฟัลท์ติกคอนกรีตถนนโยธาธิการช่วงสะพานห้วยแคนใหญ่ หมู่ 3	เพื่ออำนวยความสะดวกให้กับประชาชน		500,000	500,000	500,000	500,000	500,000	ร้อยละของประชาชนมีความพึงพอใจ	ประชาชน มีการสำรวจที่สะดวก	กองช่าง
รวม				2,022,000	2,022,000	2,022,000	2,022,000	2,022,000			-

ก. ยุทธศาสตร์จังหวัดที่.....ประเด็นยุทธศาสตร์ 1. การพัฒนาเมืองน่าอยู่ทันสมัยและเสริมสร้างคุณภาพชีวิตของประชาชน.....

ข. ยุทธศาสตร์การพัฒนาขององค์กรปกครองส่วนท้องถิ่นในเขตจังหวัด.....การพัฒนาโครงสร้างพื้นฐาน.....

1. ยุทธศาสตร์.....การพัฒนาด้านสาธารณูปโภคและโครงสร้างพื้นฐาน.....

1.1 แผนงาน.....เคหะและชุมชน.....

ที่	โครงการ	วัตถุประสงค์	เป้าหมาย (ผลผลิตของโครงการ)	งบประมาณ					ตัวชี้วัด (KPI)	ผลที่คาดว่าจะได้รับ	หน่วยงาน รับผิดชอบ หลัก
				2566 (บาท)	2567 (บาท)	2568 (บาท)	2569 (บาท)	2570 (บาท)			
118	โครงการปรับปรุงถนน คสล. เทศบาลชอยตีโก้ หมู่ 3	เพื่ออำนวยความสะดวกให้กับประชาชน		418,000	418,000	418,000	418,000	418,000	ร้อยละของประชาชนมีความพึงพอใจ	ประชาชน มีการสำรวจที่สะดวก	กองช่าง
	โครงการปรับปรุงถนนเส้นศาลากลางบ้าน หมู่ 3 หมู่ 11	เพื่ออำนวยความสะดวกให้กับประชาชน		650,000	650,000	650,000	650,000	650,000	ร้อยละของประชาชนมีความพึงพอใจ	ประชาชน มีการสำรวจที่สะดวก	กองช่าง
	โครงการปรับปรุงถนนเทศบาล 36 (ถนนศิริมงคล 1) หมู่ 3	เพื่ออำนวยความสะดวกให้กับประชาชน		404,800	404,800	404,800	404,800	404,800	ร้อยละของประชาชนมีความพึงพอใจ	ประชาชน มีการสำรวจที่สะดวก	กองช่าง
	โครงการปรับปรุงถนนชอยเทศบาล 42 หมู่ 11	เพื่ออำนวยความสะดวกให้กับประชาชน		433,680	433,680	433,680	433,680	433,680	ร้อยละของประชาชนมีความพึงพอใจ	ประชาชน มีการสำรวจที่สะดวก	กองช่าง
	โครงการปรับปรุงถนนเทศบาล 31 หมู่ 3	เพื่ออำนวยความสะดวกให้กับประชาชน		350,000	350,000	350,000	350,000	350,000	ร้อยละของประชาชนมีความพึงพอใจ	ประชาชน มีการสำรวจที่สะดวก	กองช่าง
	โครงการปรับปรุงถนน AC เส้นโยธาธิการพร้อมทางเชื่อม หมู่ 3,5,11	เพื่ออำนวยความสะดวกให้กับประชาชน		350,000	350,000	350,000	350,000	350,000	ร้อยละของประชาชนมีความพึงพอใจ	ประชาชน มีการสำรวจที่สะดวก	กองช่าง
	โครงการปรับปรุงถนนโยธาธิการช่วงทางเข้าบ้านนามน ถึงวัดนามนเหนือ หมู่ 5	เพื่ออำนวยความสะดวกให้กับประชาชน		1,608,000	1,608,000	1,608,000	1,608,000	1,608,000	ร้อยละของประชาชนมีความพึงพอใจ	ประชาชน มีการสำรวจที่สะดวก	กองช่าง
รวม				4,214,480	4,214,480	4,214,480	4,214,480	4,214,480	-	-	-

ก. ยุทธศาสตร์จังหวัดที่.....ประเด็นยุทธศาสตร์ 1. การพัฒนาเมืองน่าอยู่ทันสมัยและเสริมสร้างคุณภาพชีวิตของประชาชน.....

ข. ยุทธศาสตร์การพัฒนาขององค์กรปกครองส่วนท้องถิ่นในเขตจังหวัด.....การพัฒนาโครงสร้างพื้นฐาน.....

1. ยุทธศาสตร์.....การพัฒนาด้านสาธารณูปโภคและโครงสร้างพื้นฐาน.....

1.1 แผนงาน.....เคหะและชุมชน.....

ที่	โครงการ	วัตถุประสงค์	เป้าหมาย (ผลผลิตของโครงการ)	งบประมาณ					ตัวชี้วัด (KPI)	ผลที่คาดว่าจะได้รับ	หน่วยงาน รับผิดชอบหลัก
				2566 (บาท)	2567 (บาท)	2568 (บาท)	2569 (บาท)	2570 (บาท)			
	เสริมผิวจราจรถนนคอนกรีตถนนเทศบาล 39 เชื่อมถนนเทศบาล 31 หมู่ 3	เพื่ออำนวยความสะดวกให้กับประชาชน		500,000	500,000	500,000	500,000	500,000	ร้อยละของประชาชนมีความพึงพอใจ	ประชาชน มีการสัญจรที่สะดวก	กองช่าง
	โครงการขยายระบบไฟฟ้าแสงสว่าง	เพื่ออำนวยความสะดวกให้กับประชาชน		200,000	200,000	200,000	200,000	200,000	ร้อยละของประชาชนมีความพึงพอใจ	ประชาชน มีการสัญจรที่สะดวก	กองช่าง
	โครงการขยายระบบประปาพร้อมปรับปรุงและซ่อมบำรุงประปา เขต 1	เพื่ออำนวยความสะดวกให้กับประชาชน		200,000	200,000	200,000	200,000	200,000	ร้อยละของประชาชนมีความพึงพอใจ	ประชาชน มีการสัญจรที่สะดวก	กองช่าง
	โครงการก่อสร้างเขื่อนกั้นตลิ่ง หมู่ 3 หมู่ 11	เพื่ออำนวยความสะดวกให้กับประชาชน		10,000,000	10,000,000	10,000,000	10,000,000	10,000,000	ร้อยละของประชาชนมีความพึงพอใจ	ประชาชน มีการสัญจรที่สะดวก	กองช่าง
	โครงการขยายไฟฟ้าแสงสว่างตามถนนท่าสูบน้ำ หมู่ 3	เพื่ออำนวยความสะดวกให้กับประชาชน		200,000	200,000	200,000	200,000	200,000	ร้อยละของประชาชนมีความพึงพอใจ	ประชาชน มีการสัญจรที่สะดวก	กองช่าง
	โครงการปรับปรุงเสียงตามสาย หมู่ 3 หมู่ 11	เพื่ออำนวยความสะดวกให้กับประชาชน		200,000	200,000	200,000	200,000	200,000	ร้อยละของประชาชนมีความพึงพอใจ	ประชาชน มีการสัญจรที่สะดวก	กองช่าง
	โครงการขยายระบบไฟฟ้าแสงสว่าง เขต 2	เพื่ออำนวยความสะดวกให้กับประชาชน		200,000	200,000	200,000	200,000	200,000	ร้อยละของประชาชนมีความพึงพอใจ	ประชาชน มีการสัญจรที่สะดวก	กองช่าง
รวม				11,500,000	11,500,000	11,500,000	11,500,000	11,500,000	-	-	-

ก. ยุทธศาสตร์จังหวัดที่.....ประเด็นยุทธศาสตร์ 1. การพัฒนาเมืองน่าอยู่ทันสมัยและเสริมสร้างคุณภาพชีวิตของประชาชน.....

ข. ยุทธศาสตร์การพัฒนาขององค์กรปกครองส่วนท้องถิ่นในเขตจังหวัด.....การพัฒนาโครงสร้างพื้นฐาน.....

1. ยุทธศาสตร์.....การพัฒนาด้านสาธารณูปโภคและโครงสร้างพื้นฐาน.....

1.1 แผนงาน.....เคหะและชุมชน.....

ที่	โครงการ	วัตถุประสงค์	เป้าหมาย (ผลผลิตของโครงการ)	งบประมาณ					ตัวชี้วัด (KPI)	ผลที่คาดว่าจะได้รับ	หน่วยงาน รับผิดชอบ หลัก
				2566 (บาท)	2567 (บาท)	2568 (บาท)	2569 (บาท)	2570 (บาท)			
	โครงการขยายระบบประปาพร้อมปรับปรุงและซ่อมบำรุงเขต 2	เพื่ออำนวยความสะดวกให้กับประชาชน		200,000	200,000	200,000	200,000	200,000	ร้อยละของประชาชนมีความพึงพอใจ	ประชาชน มีการสำรวจที่สะดวก	กองช่าง
	โครงการปรับปรุงวิทยุกระจายเสียงตามหมู่บ้าน หมู่ 5 ,หมู่ 10	เพื่ออำนวยความสะดวกให้กับประชาชน		200,000	200,000	200,000	200,000	200,000	ร้อยละของประชาชนมีความพึงพอใจ	ประชาชน มีการสำรวจที่สะดวก	กองช่าง
	โครงการปรับปรุงคลองระบายน้ำตลาดสดเทศบาล	เพื่ออำนวยความสะดวกให้กับประชาชน		500,000	500,000	500,000	500,000	500,000	ร้อยละของประชาชนมีความพึงพอใจ	ประชาชน มีการสำรวจที่สะดวก	กองช่าง
	ซ่อมแซมเสาไฟขอยางเอน(ไม่มีสายไฟ) หมู่ 10	เพื่ออำนวยความสะดวกให้กับประชาชน		100,000	100,000	100,000	100,000	100,000	ร้อยละของประชาชนมีความพึงพอใจ	ประชาชน มีการสำรวจที่สะดวก	กองช่าง
	โครงการปรับปรุงและซ่อมบำรุงระบบประปาขยายอ่าว หมู่ 5	เพื่ออำนวยความสะดวกให้กับประชาชน		200,000	200,000	200,000	200,000	200,000	ร้อยละของประชาชนมีความพึงพอใจ	ประชาชน มีการสำรวจที่สะดวก	กองช่าง
	โครงการปรับปรุงหอดังสูง หมู่ ที่ 11	เพื่ออำนวยความสะดวกให้กับประชาชน		164,000	164,000	164,000	164,000	164,000	ร้อยละของประชาชนมีความพึงพอใจ	ประชาชน มีการสำรวจที่สะดวก	กองช่าง
	โครงการ ปรับปรุงป่อกักตะกอนป่อที่ 1	เพื่ออำนวยความสะดวกให้กับประชาชน		261,000	261,000	261,000	261,000	261,000	ร้อยละของประชาชนมีความพึงพอใจ	ประชาชน มีการสำรวจที่สะดวก	กองช่าง
รวม				1,625,000	1,625,000	1,625,000	1,625,000	1,625,000	-	-	-

ก. ยุทธศาสตร์จังหวัดที่.....ประเด็นยุทธศาสตร์ 1 การพัฒนาเมืองน่าอยู่ทันสมัยและเสริมสร้างคุณภาพชีวิตของประชาชน.....

ข. ยุทธศาสตร์การพัฒนาขององค์กรปกครองส่วนท้องถิ่นในเขตจังหวัด.....การพัฒนาโครงสร้างพื้นฐาน.....

1. ยุทธศาสตร์.....การพัฒนาด้านสาธารณูปโภคและโครงสร้างพื้นฐาน.....

1.1 แผนงาน.....เคหะและชุมชน.....

ที่	โครงการ	วัตถุประสงค์	เป้าหมาย (ผลผลิตของโครงการ)	งบประมาณ					ตัวชี้วัด (KPI)	ผลที่คาดว่าจะได้รับ	หน่วยงาน รับผิดชอบหลัก
				2566 (บาท)	2567 (บาท)	2568 (บาท)	2569 (บาท)	2570 (บาท)			
	โครงการติดตั้งระบบไฟฟ้าแสงสว่าง ริมเขื่อนป้องกันตลิ่ง แม่น้ำมูล หมู่ 3 หมู่ 11	เพื่ออำนวยความสะดวก ให้กับประชาชน		330,000	330,000	330,000	330,000	330,000	ร้อยละของ ประชาชนมีความ พึงพอใจ	ประชาชน มีการ สัญจรที่สะดวก	กองช่าง
	โครงการก่อสร้างถนนคอนกรีตเสริม เหล็ก ถนนเทศบาล 46 หมู่ 11 บ้าน ตาลส้ม	เพื่ออำนวยความสะดวก ให้กับประชาชน		498,000	498,000	498,000	498,000	498,000	ร้อยละของ ประชาชนมีความ พึงพอใจ	ประชาชน มีการ สัญจรที่สะดวก	กองช่าง
	โครงการก่อสร้างถนนคอนกรีตเสริม เหล็ก ถนนเทศบาล 7/2 หมู่ 5 บ้านนามน	เพื่ออำนวยความสะดวก ให้กับประชาชน		499,000	499,000	499,000	499,000	499,000	ร้อยละของ ประชาชนมีความ พึงพอใจ	ประชาชน มีการ สัญจรที่สะดวก	กองช่าง
	โครงการก่อสร้างถนนคอนกรีตเสริม เหล็กถนนเทศบาล 47 เชื่อม ถนน เทศบาล 7 หมู่ 5 บ้านนามน	เพื่ออำนวยความสะดวก ให้กับประชาชน		3,149,000	3,149,000	3,149,000	3,149,000	3,149,000	ร้อยละของ ประชาชนมีความ พึงพอใจ	ประชาชน มีการ สัญจรที่สะดวก	กองช่าง
	โครงการก่อสร้างถนนคอนกรีตเสริม เหล็ก ถนนเทศบาล 33 (อบ.ถ.24- 001) เชื่อมถนนเทศบาล 3/1 , เทศบาล6, เทศบาล 10, เทศบาล 33/2 หมู่ 5 บ้านนามน	เพื่ออำนวยความสะดวก ให้กับประชาชน		3,159,000	3,159,000	3,159,000	3,159,000	3,159,000	ร้อยละของ ประชาชนมีความ พึงพอใจ	ประชาชน มีการ สัญจรที่สะดวก	กองช่าง
รวม				7,635,000	7,635,000	7,635,000	7,635,000	7,635,000	-	-	-

ก. ยุทธศาสตร์จังหวัดที่.....ประเด็นยุทธศาสตร์ 1. การพัฒนาเมืองน่าอยู่ทันสมัยและเสริมสร้างคุณภาพชีวิตของประชาชน.....

ข. ยุทธศาสตร์การพัฒนาขององค์กรปกครองส่วนท้องถิ่นในเขตจังหวัด.....การพัฒนาโครงสร้างพื้นฐาน.....

1. ยุทธศาสตร์.....การพัฒนาด้านสาธารณูปโภคและโครงสร้างพื้นฐาน.....

1.1 แผนงาน.....เคหะและชุมชน.....

ที่	โครงการ	วัตถุประสงค์	เป้าหมาย (ผลผลิตของโครงการ)	งบประมาณ					ตัวชี้วัด (KPI)	ผลที่คาดว่าจะได้รับ	หน่วยงาน รับผิดชอบ หลัก
				2566 (บาท)	2567 (บาท)	2568 (บาท)	2569 (บาท)	2570 (บาท)			
144	โครงการปรับปรุงซ่อมแซมถนนคอนกรีตเสริมเหล็กถนนเทศบาล 36 หมู่ 3 บ้านนาห้วยแคน	เพื่ออำนวยความสะดวกให้กับประชาชน		494,000	494,000	494,000	494,000	494,000	ร้อยละของประชาชนมีความพึงพอใจ	ประชาชน มีการสำรวจที่สะดวก	กองช่าง
	โครงการปรับปรุงเสริมผิวจราจรพร้อมยกบ่อพักถนนเทศบาล 9	เพื่ออำนวยความสะดวกให้กับประชาชน		120,000	120,000	120,000	120,000	120,000	ร้อยละของประชาชนมีความพึงพอใจ	ประชาชน มีการสำรวจที่สะดวก	กองช่าง
	โครงการวางท่อระบายน้ำ - บ่อพัก คสล.ซอยโนนทอง หมู่ 3	เพื่ออำนวยความสะดวกให้กับประชาชน		200,000	200,000	200,000	200,000	200,000	ร้อยละของประชาชนมีความพึงพอใจ	ประชาชน มีการสำรวจที่สะดวก	กองช่าง
	โครงการวางท่อระบายน้ำ - บ่อพัก คสล. ถนนเทศบาล 31	เพื่ออำนวยความสะดวกให้กับประชาชน		224,000	224,000	224,000	224,000	224,000	ร้อยละของประชาชนมีความพึงพอใจ	ประชาชน มีการสำรวจที่สะดวก	กองช่าง
	โครงการวางท่อระบายน้ำ - บ่อพัก คสล.ถนนโยธาธิการ หมู่ที่ 3 ฝั่งทิศใต้ช่วงบ้านนายขอดไปห้วยแคนน้อย	เพื่ออำนวยความสะดวกให้กับประชาชน		272,000	272,000	272,000	272,000	272,000	ร้อยละของประชาชนมีความพึงพอใจ	ประชาชน มีการสำรวจที่สะดวก	กองช่าง
	โครงการก่อสร้างวางท่อระบายน้ำ - บ่อพัก คสล.ถนนเทศบาล 33 ฝั่งตะวันออก ช่วงถนน	เพื่ออำนวยความสะดวกให้กับประชาชน		278,000	278,000	278,000	278,000	278,000	ร้อยละของประชาชนมีความพึงพอใจ	ประชาชน มีการสำรวจที่สะดวก	กองช่าง

สมเด็จพระสังฆราช										
รวม			1,588,000	1,588,000	1,588,000	1,588,000	1,588,000	-	-	-

ก. ยุทธศาสตร์จังหวัดที่.....ประเด็นยุทธศาสตร์.1.การพัฒนาเมืองนำอยู่ทันสมัยและเสริมสร้างคุณภาพชีวิตของประชาชน.....

ข. ยุทธศาสตร์การพัฒนาขององค์กรปกครองส่วนท้องถิ่นในเขตจังหวัด.....การพัฒนาโครงสร้างพื้นฐาน.....

1. ยุทธศาสตร์.....การพัฒนาด้านสาธารณูปโภคและโครงสร้างพื้นฐาน.....

1.1 แผนงาน.....เคหะและชุมชน.....

ที่	โครงการ	วัตถุประสงค์	เป้าหมาย (ผลผลิตของโครงการ)	งบประมาณ					ตัวชี้วัด (KPI)	ผลที่คาดว่าจะได้รับ	หน่วยงาน รับผิดชอบ หลัก
				2566 (บาท)	2567 (บาท)	2568 (บาท)	2569 (บาท)	2570 (บาท)			
	โครงการก่อสร้างถนน คสล.ซอยบ้าน พ่อวีรศักดิ์	เพื่ออำนวยความสะดวก สะดวกให้กับประชาชน		278,000	278,000	278,000	278,000	278,000	ร้อยละของ ประชาชนมีความ พึงพอใจ	ประชาชน มีการ สัญจรที่สะดวก	กองช่าง
	โครงการวางท่อระบายน้ำ – บ่อพัก คสล.ถนนเทศบาล 41ฝั่งตะวันออก ช่วงถนน โยธาธิการถึง บ่อพักเดิม	เพื่ออำนวยความสะดวก สะดวกให้กับประชาชน		148,000	148,000	148,000	148,000	148,000	ร้อยละของ ประชาชนมีความ พึงพอใจ	ประชาชน มีการ สัญจรที่สะดวก	กองช่าง
	โครงการวางท่อระบายน้ำ – บ่อพัก คสล.ซอยบ้านผู้ช่วย สุรศักดิ์ สอง ข้างทาง	เพื่ออำนวยความสะดวก สะดวกให้กับประชาชน		87,000	87,000	87,000	87,000	87,000	ร้อยละของ ประชาชนมีความ พึงพอใจ	ประชาชน มีการ สัญจรที่สะดวก	กองช่าง
	โครงการวางท่อระบายน้ำ – บ่อพัก คสล. ถนนนามนคอนกรีตช่วงถนนสน เด็จ ไปห้วยนามน	เพื่ออำนวยความสะดวก สะดวกให้กับประชาชน		500,000	500,000	500,000	500,000	500,000	ร้อยละของ ประชาชนมีความ พึงพอใจ	ประชาชน มีการ สัญจรที่สะดวก	กองช่าง
	โครงการก่อสร้างวางท่อระบายน้ำ – บ่อพัก คสล.ถนนเทศบาล 2 ฝั่งทิศ ตะวันออก ช่วงถนนโยธาธิการ ไป ถนนสมเด็จ	เพื่ออำนวยความสะดวก สะดวกให้กับประชาชน		500,000	500,000	500,000	500,000	500,000	ร้อยละของ ประชาชนมีความ พึงพอใจ	ประชาชน มีการ สัญจรที่สะดวก	กองช่าง
	โครงการขยายเขตประปาถนน เทศบาล 25 เชื่อมถนนเลียบบมูล หมู่ 11	เพื่ออำนวยความสะดวก สะดวกให้กับประชาชน		102,000	102,000	102,000	102,000	102,000	ร้อยละของ ประชาชนมีความ พึงพอใจ	ประชาชน มีการ สัญจรที่สะดวก	กองช่าง

ก. ยุทธศาสตร์จังหวัดที่ ประเด็นยุทธศาสตร์ 1. การพัฒนาเมืองน่าอยู่ทันสมัยและเสริมสร้างคุณภาพชีวิตของประชาชน

ข. ยุทธศาสตร์การพัฒนาขององค์กรปกครองส่วนท้องถิ่นในเขตจังหวัด.....ยุทธศาสตร์ที่ 5. การจัดการทรัพยากรธรรมชาติและสิ่งแวดล้อม.....

2. ยุทธศาสตร์.....การพัฒนาการบริหารจัดการทรัพยากรธรรมชาติและสิ่งแวดล้อม.....

2.1 แผนงาน.....สาธารณสุข.....

ที่	โครงการ	วัตถุประสงค์	เป้าหมาย (ผลผลิตของ โครงการ)	งบประมาณ					ตัวชี้วัด (KPI)	ผลที่คาดว่าจะได้รับ	หน่วยงาน รับผิดชอบ หลัก
				2566 (บาท)	2567 (บาท)	2568 (บาท)	2569 (บาท)	2570 (บาท)			
1	โครงการรณรงค์ ประชาสัมพันธ์ให้ประชาชนมี ความสำนึกในการจัดการ ทรัพยากรธรรมชาติและ สิ่งแวดล้อมเนื่องในวันสำคัญ	เพื่อให้ประชาชนมีความ สำนึกในการจัดการ ทรัพยากรธรรมชาติและ สิ่งแวดล้อม	4 ชุมชน	40,000	40,000	40,000	40,000	40,000	ร้อยละของ ประชาชนที่ได้ร่วม โครงการ	ประชาชนมีความใส่ใจ ดูแลรักษาความ สภาพแวดล้อม	กองสาธารณสุข
2	โครงการอบรมอาสาสมัคร สิ่งแวดล้อม	-เพื่อให้มีอาสาสมัครใน การพิทักษ์และรักษา สิ่งแวดล้อม	40 คน	50,000	50,000	50,000	50,000	50,000	ร้อยละของ ประชาชนที่ได้ร่วม โครงการ	ประชาชนมีความรู้ ความสามารถ ถ่ายทอดการรักษา สิ่งแวดล้อมได้	กองสาธารณสุข
3	โครงการปลูกป่าเฉลิมพระ เกียรติในวันสำคัญ	-เพื่อให้ประชาชน ช่วยกันรักษา สิ่งแวดล้อม		50,000	50,000	50,000	50,000	50,000	ร้อยละของ ประชาชนที่ได้ร่วม โครงการ	ประชาชนสนใจเข้า ร่วมโครงการ	กองสาธารณสุข
4	โครงการอุบลสะอาดราชธานี อีสาน	เพื่อให้ประชาชนมีส่วน ร่วมช่วยกันรักษาความ สะอาด		50,000	50,000	50,000	50,000	50,000	ร้อยละของ ประชาชนที่ได้ร่วม โครงการ	ประชาชนสนใจเข้า ร่วมโครงการ	กองสาธารณสุข
5	โครงการลอกและล้างทำความสะอาด รางระบายน้ำ ใน ชุมชน หมู่ 3,5,10,11	-เพื่อไม่ให้เกิดน้ำขังใน รางระบายน้ำ	45 สาย	100,000	100,000	100,000	100,000	100,000	ร้อยละของ ประชาชนที่ได้ร่วม โครงการ	ประชาชนได้รับการ อำนวยความสะดวก	กองสาธารณสุข
รวม	-	-	-	-	-	-

ก. ยุทธศาสตร์จังหวัดที่ ประเด็นยุทธศาสตร์ 1. การพัฒนาเมืองน่าอยู่ทันสมัยและเสริมสร้างคุณภาพชีวิตของประชาชน

ข. ยุทธศาสตร์การพัฒนาขององค์กรปกครองส่วนท้องถิ่นในเขตจังหวัดยุทธศาสตร์ที่ 5. การจัดการทรัพยากรธรรมชาติและสิ่งแวดล้อม.....

2. ยุทธศาสตร์.....การพัฒนาการบริหารจัดการทรัพยากรธรรมชาติและสิ่งแวดล้อม.....

2.1 แผนงาน.....สาธารณสุข.....

ที่	โครงการ	วัตถุประสงค์	เป้าหมาย (ผลผลิตของโครงการ)	งบประมาณ					ตัวชี้วัด (KPI)	ผลที่คาดว่าจะได้รับ	หน่วยงาน รับผิดชอบหลัก
				2566 (บาท)	2567 (บาท)	2568 (บาท)	2569 (บาท)	2570 (บาท)			
6	โครงการจ้างเหมาบริการงานรักษาความสะอาดในชุมชน	-เพื่อให้ประชาชนได้มีส่วนร่วมรักษาความสะอาด	50 คน	1,000,000	1,000,000	1,000,000	1,000,000	1,000,000	ร้อยละของประชาชนที่เข้าร่วมโครงการ	ประชาชนในพื้นที่รักษาความสะอาดในชุมชน	กองสาธารณสุข
7	ชุดลอกทำความสะอาดบ่อน้ำต้น(ล้างบ่อ)เพื่อให้ประชาชนใช้บริโภคได้ หมู่ 10	-เพื่อไม่ให้เกิดน้ำขังในรางระบายน้ำ	ปีละ 1 ครั้ง 2 บ่อ	20,000	20,000	20,000	20,000	20,000	ร้อยละของประชาชนที่เข้าร่วมโครงการ	ประชาชนได้รับน้ำสะอาด	กองสาธารณสุข
8	โครงการอบรมสัมมนาผู้นำชุมชนเพื่อกำหนดแนวทางการรักษาความสะอาดแบบยั่งยืน	-เพื่อให้ในเขตชุมชนสะอาด	3 ครั้ง	40,000	40,000	40,000	40,000	40,000	ร้อยละของประชาชนที่เข้าร่วมโครงการ	ผู้นำชุมชนสามารถกำกับดูแลการรักษาความสะอาดของประชาชนในพื้นที่	กองสาธารณสุข
9	โครงการอบรมการทำปุ๋ยอินทรีย์จากขยะในครัวเรือนให้เพียงพอกับชุมชน	-เพื่อให้ใช้ประโยชน์จากทรัพยากรที่เหลือ	3 ครั้ง	50,000	50,000	50,000	50,000	50,000	ร้อยละของประชาชนที่เข้าร่วมโครงการ	เพื่อลดปริมาณขยะในชุมชนและประชาชนมีปุ๋ยไว้ปลูกผัก	กองสาธารณสุข
รวม	-	-	-	-	-	-

ก. ยุทธศาสตร์จังหวัดที่ ประเด็นยุทธศาสตร์ 1 การพัฒนาเมืองน่าอยู่ทันสมัยและเสริมสร้างคุณภาพชีวิตของประชาชน

ข. ยุทธศาสตร์การพัฒนาขององค์กรปกครองส่วนท้องถิ่นในเขตจังหวัด ยุทธศาสตร์ที่ 5 การจัดการทรัพยากรธรรมชาติและสิ่งแวดล้อม

2. ยุทธศาสตร์.....การพัฒนาการบริหารจัดการทรัพยากรธรรมชาติและสิ่งแวดล้อม

2.1 แผนงาน.....สาธารณสุข

ที่	โครงการ	วัตถุประสงค์	เป้าหมาย (ผลผลิตของ โครงการ)	งบประมาณ					ตัวชี้วัด (KPI)	ผลที่คาดว่าจะได้รับ	หน่วยงาน รับผิดชอบ หลัก
				2566 (บาท)	2567 (บาท)	2568 (บาท)	2569 (บาท)	2570 (บาท)			
10	โครงการอบรมสัมมนาผู้นำชุมชนเพื่อกำหนดแนวทาง การรักษาความสะอาดแบบยั่งยืน	- เพื่อให้ถนนในเขตเทศบาลสะอาด - เพื่อกระตุ้นการมีส่วนร่วมในกิจกรรมของชุมชน	3 ครั้ง	40,000	40,000	40,000	40,000	40,000	ร้อยละของประชาชนที่เข้าร่วมโครงการ	ผู้นำชุมชนสามารถกำกับดูแลการรักษาความสะอาดของประชาชนในพื้นที่	กองสาธารณสุข
11	โครงการอบรมรณรงค์ให้ประชาชนลดปริมาณขยะ	-เพื่อให้ประชาชนช่วยกันลดปริมาณขยะ	3 ครั้ง	50,000	50,000	50,000	50,000	50,000	ร้อยละของประชาชนที่เข้าร่วมโครงการ	ปริมาณขยะในชุมชนมีจำนวนน้อยลง	กองสาธารณสุข
12	โครงการจัดทำเตาเผาขยะที่ได้มาตรฐาน	-เพื่อลดปริมาณขยะให้น้อยลง	1 แห่ง	2,000,000	2,000,000	2,000,000	2,000,000	2,000,000	ร้อยละของประชาชนที่เข้าร่วมโครงการ	ประชาชนสามารถจัดการกับปริมาณขยะได้เอง	กองสาธารณสุข
13	โครงการอุดหนุนกิจกรรมคัดแยกขยะ	-เพื่อให้มีการคัดแยกขยะที่ถูกต้อง	2 ครั้ง	60,000	60,000	60,000	60,000	60,000	ร้อยละของประชาชนที่เข้าร่วมโครงการ	ประชาชนได้รับการบริการอย่างทั่วถึง	กองสาธารณสุข
14	โครงการหน้าบ้านน่ามอง	-เพื่อให้ชุมชนมีความสะอาดน่าอยู่	4 ชุมชน	100,000	100,000	100,000	100,000	100,000	ร้อยละของประชาชนที่เข้าร่วมโครงการ	ประชาชนได้รับการบริการอย่างทั่วถึง	กองสาธารณสุข
รวม	-	-	-	-	-	-

ก. ยุทธศาสตร์จังหวัดที่ประเด็นยุทธศาสตร์ 1. การพัฒนาเมืองน่าอยู่ทันสมัยและเสริมสร้างคุณภาพชีวิตของประชาชน

ข. ยุทธศาสตร์การพัฒนาขององค์กรปกครองส่วนท้องถิ่นในเขตจังหวัด...ยุทธศาสตร์ที่ 5. การจัดการทรัพยากรธรรมชาติและสิ่งแวดล้อม.....

2. ยุทธศาสตร์.....การพัฒนากาการบริหารจัดการทรัพยากรธรรมชาติและสิ่งแวดล้อม.....

2.1 แผนงาน.....สาธารณสุข.....

ที่	โครงการ	วัตถุประสงค์	เป้าหมาย (ผลผลิตของ โครงการ)	งบประมาณ					ตัวชี้วัด (KPI)	ผลที่คาดว่าจะ ได้รับ	หน่วยงาน รับผิดชอบ หลัก
				2566 (บาท)	2567 (บาท)	2568 (บาท)	2569 (บาท)	2570 (บาท)			
15	โครงการประกวดชุมชนน่าอยู่	- เพื่อให้ประชาชนในชุมชนรักและดูแลความสะอาดในชุมชนของตนเอง	4 ชุมชน	100,000	100,000	100,000	100,000	100,000	ร้อยละของประชาชนที่เข้าร่วมโครงการ	ประชาชนได้รับการอย่างทั่วถึง	กองสาธารณสุข
16	โครงการรณรงค์คัดแยกขยะในชุมชน (ธนาคารขยะ)	- เพื่อให้ประชาชนมีความรู้ในการคัดแยกขยะ	3 ครั้ง	40,000	40,000	40,000	40,000	40,000	ร้อยละของประชาชนที่เข้าร่วมโครงการ	ประชาชนได้รับการอย่างทั่วถึง	กองสาธารณสุข
17	โครงการจัดหาถังขยะให้เพียงพอกับชุมชน(ทรงสูง) หมู่ 3,5,10,11	-เพื่อให้มีถังขยะเพียงพอแก่การใช้งาน	300 ถัง	200,000	200,000	200,000	200,000	200,000	ร้อยละของประชาชนที่เข้าร่วมโครงการ	ประชาชนได้รับการอย่างทั่วถึง	กองสาธารณสุข
18	โครงการจัดซื้อรถบรรทุกขยะ	-เพื่อเพิ่มประสิทธิภาพในการกำจัดขยะมูลฝอย	ในเขตเทศบาล	1,200,000	-	-	-	-	ร้อยละของประชาชนที่เข้าร่วมโครงการ	ลดปริมาณขยะในชุมชน	กองสาธารณสุข
รวม	-	-	-	-	-	-

ก. ยุทธศาสตร์จังหวัดที่ประเด็นยุทธศาสตร์ 1 การพัฒนาเมืองน่าอยู่ทันสมัยและเสริมสร้างคุณภาพชีวิตของประชาชน

ข. ยุทธศาสตร์การพัฒนาขององค์กรปกครองส่วนท้องถิ่นในเขตจังหวัด ยุทธศาสตร์ที่ 5 การจัดการทรัพยากรธรรมชาติและสิ่งแวดล้อม.....

2. ยุทธศาสตร์.....การพัฒนาการบริหารจัดการทรัพยากรธรรมชาติและสิ่งแวดล้อม.....

2.1 แผนงาน.....สาธารณสุข.....

ที่	โครงการ	วัตถุประสงค์	เป้าหมาย (ผลผลิตของ โครงการ)	งบประมาณ					ตัวชี้วัด (KPI)	ผลที่คาดว่าจะได้รับ	หน่วยงาน รับผิดชอบ หลัก
				2566 (บาท)	2567 (บาท)	2568 (บาท)	2569 (บาท)	2570 (บาท)			
19	โครงการรณรงค์ป้องกันโรคพิษสุนัขบ้า	-เพื่อป้องกันไม่ให้เกิดโรคพิษสุนัขบ้า	ชุมชนในเขตเทศบาล	30,000	30,000	30,000	30,000	30,000	ร้อยละของประชาชนที่เข้าร่วมโครงการ	ประชาชนได้รับการอย่างทั่วถึง	กองสาธารณสุข
20	โครงการรณรงค์ใช้เลือดออก	-เพื่อป้องกันไม่ให้เกิดประชาชนได้รับผลกระทบจากโรค	ชุมชนในเขตเทศบาล	30,000	30,000	30,000	30,000	30,000	ร้อยละของประชาชนที่เข้าร่วมโครงการ	ประชาชนได้รับการอย่างทั่วถึง	กองสาธารณสุข
21	โครงการรณรงค์คัดแยกขยะ	-เพื่อให้ประชาชนได้มีความรู้ในการจัดการปัญหาขยะ	ชุมชนในเขตเทศบาล	10,000	10,000	10,000	10,000	10,000	ร้อยละของประชาชนที่เข้าร่วมโครงการ	ประชาชนได้รับการอย่างทั่วถึง	กองสาธารณสุข
22	โครงการอบรมปฏิบัติกรอาสาสมัครคุ้มครองผู้บริโภค	-เพื่อส่งเสริมให้ประชาชนได้รับบริการอย่างทั่วถึง	ชุมชนในเขตเทศบาล	5,000	5,000	5,000	5,000	5,000	ร้อยละของประชาชนที่เข้าร่วมโครงการ	ประชาชนได้รับการอย่างทั่วถึง	กองสาธารณสุข
23	โครงการอบรมทางด้านสุขาภิบาลอาหาร	-เพื่อส่งเสริมให้ประชาชนได้รับบริการอย่างทั่วถึง	ชุมชนในเขตเทศบาล	5,000	5,000	5,000	5,000	5,000	ร้อยละของประชาชนที่เข้าร่วมโครงการ	ประชาชนได้รับการอย่างทั่วถึง	กองสาธารณสุข
รวม	-	-	-	-	-	-

ก. ยุทธศาสตร์จังหวัดที่ประเด็นยุทธศาสตร์ 1 การพัฒนาเมืองน่าอยู่ทันสมัยและเสริมสร้างคุณภาพชีวิตของประชาชน

ข. ยุทธศาสตร์การพัฒนาขององค์กรปกครองส่วนท้องถิ่นในเขตจังหวัด ยุทธศาสตร์ที่ 5 การจัดการทรัพยากรธรรมชาติและสิ่งแวดล้อม.....

2. ยุทธศาสตร์.....การพัฒนาการบริหารจัดการทรัพยากรธรรมชาติและสิ่งแวดล้อม.....

2.1 แผนงาน.....สาธารณสุข.....

ที่	โครงการ	วัตถุประสงค์	เป้าหมาย (ผลผลิตของ โครงการ)	งบประมาณ					ตัวชี้วัด (KPI)	ผลที่คาดว่าจะได้รับ	หน่วยงาน รับผิดชอบ หลัก
				2566 (บาท)	2567 (บาท)	2568 (บาท)	2569 (บาท)	2570 (บาท)			
24	โครงการรณรงค์สร้างจิตสำนึก รักษาสิ่งแวดล้อมเนื่องในวัน สำคัญ	-เพื่อส่งเสริมให้ ประชาชนได้รับ บริการอย่างทั่วถึง	ชุมชนในเขตเทศบาล	20,000	20,000	20,000	20,000	20,000	ร้อยละของ ประชาชนที่เข้าร่วม โครงการ	ประชาชนได้รับบริการ อย่างทั่วถึง	กองสาธารณสุข
25	โครงการตามพระราชดำริด้าน สาธารณสุขในเขตเทศบาล 4 ชุมชนฯ ละ	-เพื่อส่งเสริมให้ ประชาชนได้รับ บริการอย่างทั่วถึง	4 ชุมชนในเขตเทศบาล ชุมชนละ 20,000 บาท	80,000	80,000	80,000	80,000	80,000	ร้อยละของ ประชาชนที่เข้าร่วม โครงการ	ประชาชนได้รับบริการ อย่างทั่วถึง	กองสาธารณสุข
รวม	-	-	-	-	-	-

ก. ยุทธศาสตร์จังหวัดที่.....ประเด็นยุทธศาสตร์ 1 การพัฒนาเมืองน่าอยู่ทันสมัยและเสริมสร้างคุณภาพชีวิตของประชาชน.....

ข. ยุทธศาสตร์การพัฒนาขององค์กรปกครองส่วนท้องถิ่นในเขตจังหวัด.....ยุทธศาสตร์ที่ ๒ การพัฒนาส่งเสริมคุณภาพชีวิต.....

3. ยุทธศาสตร์.....การพัฒนาด้านเศรษฐกิจและแก้ไขปัญหาความยากจน.....

3.1 แผนงาน.....สังคมสงเคราะห์.....

ที่	โครงการ	วัตถุประสงค์	เป้าหมาย (ผลผลิตของโครงการ)	งบประมาณ					ตัวชี้วัด (KPI)	ผลที่คาดว่าจะได้รับ	หน่วยงาน รับผิดชอบ หลัก
				2566 (บาท)	2567 (บาท)	2568 (บาท)	2569 (บาท)	2570 (บาท)			
1	โครงการส่งเสริมให้เกษตรกรใช้ปุ๋ยอินทรีย์แทนปุ๋ยเคมี	เพื่อส่งเสริมการเพิ่มรายได้ให้แก่ประชาชน	3 ครั้ง	200,000	200,000	200,000	200,000	200,000	ร้อยละของผู้ใช้มีความพึงพอใจ	ประชาชนมีรายได้เพิ่มขึ้นลดปัญหาการว่างงาน	สำนักปลัด
2	โครงการจัดซื้อเครื่องตรวจวัดคุณภาพดิน	เพื่อตรวจวัดความเป็นกรดเป็นด่างของดิน	4 หมู่	20,000	20,000	20,000	20,000	20,000	ร้อยละของผู้ใช้มีความพึงพอใจ	เพื่อให้ทราบความเป็นกรดเป็นด่างของดิน	สำนักปลัด
3	โครงการขุดเจาะบ่อบาดาลเพื่อน้ำดื่มและเพื่อการเกษตร หมู่ 3,5,10,11	เพื่อให้ประชาชนมีน้ำสะอาดสำหรับอุปโภคและบริโภคอย่างทั่วถึง	หมู่ 3,5,10,11	100,000	100,000	100,000	100,000	100,000	ร้อยละของผู้ใช้มีความพึงพอใจ	ประชาชนมีน้ำสะอาดสำหรับอุปโภคและบริโภคอย่างทั่วถึง	สำนักปลัด
4	ส่งเสริมกลุ่มอาชีพ	เพื่อส่งเสริมการเพิ่มรายได้ให้แก่ประชาชน	4 หมู่	10,000	10,000	10,000	10,000	10,000	ร้อยละของผู้ใช้มีความพึงพอใจ	ประชาชนมีรายได้เพิ่มขึ้น -ลดปัญหาการว่างงาน	สำนักปลัด
5	สนับสนุนกองทุนแม่ หมู่ 10 บ้านนามน	เพื่อส่งเสริมการเพิ่มรายได้ให้แก่ประชาชน	หมู่ 3,5,10,11	10,000	10,000	10,000	10,000	10,000	ร้อยละของผู้ใช้มีความพึงพอใจ	ประชาชนมีรายได้เพิ่มขึ้นลดปัญหาการว่างงาน	สำนักปลัด
6	สนับสนุนกองทุนแม่ หมู่ 5 บ้านนามน	เพื่อส่งเสริมการเพิ่มรายได้ให้แก่ประชาชน	หมู่ 5	10,000	10,000	10,000	10,000	10,000	ร้อยละของผู้ใช้มีความพึงพอใจ	ประชาชนมีรายได้เพิ่มขึ้นลดปัญหาการว่างงาน	สำนักปลัด
รวม	-	-	-	-	-	-

ก. ยุทธศาสตร์จังหวัดที่.....ประเด็นยุทธศาสตร์ 1. การพัฒนาเมืองน่าอยู่ทันสมัยและเสริมสร้างคุณภาพชีวิตของประชาชน.....

ข. ยุทธศาสตร์การพัฒนาขององค์กรปกครองส่วนท้องถิ่นในเขตจังหวัด.....ยุทธศาสตร์ที่ ๒. การพัฒนาส่งเสริมคุณภาพชีวิต.....

3. ยุทธศาสตร์.....การพัฒนาด้านเศรษฐกิจและแก้ไขปัญหาความยากจน.....

3.1 แผนงาน.....สังคมสงเคราะห์.....

ที่	โครงการ	วัตถุประสงค์	เป้าหมาย (ผลผลิตของ โครงการ)	งบประมาณ					ตัวชี้วัด (KPI)	ผลที่คาดว่าจะ ได้รับ	หน่วยงาน รับผิดชอบ หลัก
				2566 (บาท)	2567 (บาท)	2568 (บาท)	2569 (บาท)	2570 (บาท)			
7	โครงการปลูกป่าลดโลกร้อนเฉลิมพระเกียรติ	-เพื่อส่งเสริมให้ประชาชน ได้เห็นความสำคัญของป่า	4 ชุมชน	5,000	5,000	5,000	5,000	5,000	ร้อยละของผู้ใช้มีความพึงพอใจ	ประชาชนให้ ความสำคัญกับป่าไม้	สำนักปลัด
8	โครงการสนับสนุนเวทีประชาคมเพื่อปรับปรุงแผนชุมชน	-เพื่อให้ประชาชนได้มีส่วนร่วมได้แสดงความคิดเห็น	4 ชุมชน	5,000	5,000	5,000	5,000	5,000	ร้อยละของผู้ใช้มีความพึงพอใจ	เพื่อสนับสนุนให้ ประชาชนมีส่วนร่วมใน การพัฒนาชุมชน	สำนักปลัด
9	โครงการอบรมและรณรงค์ปลูกหญ้าแฝก	เพื่อส่งเสริมอาชีพเกษตรกรของประชาชน	4 ชุมชน	5,000	5,000	5,000	5,000	5,000	ร้อยละของผู้ใช้มีความพึงพอใจ	ประชาชนมีความรู้และ ให้ความสำคัญ	สำนักปลัด
10	โครงการอนุรักษ์พันธุสัตว์น้ำ	เพื่อส่งเสริมให้ประชาชนมีการจับปลาและกักเพื่อหาเลี้ยงชีพ	3 ครั้ง	50,000	50,000	50,000	50,000	50,000	ร้อยละของผู้ใช้มีความพึงพอใจ	ประชาชนได้รับความรู้ และสามารถพัฒนา อาชีพได้	สำนักปลัด
11	โครงการส่งเสริมการตลาดฝักอบรมกลุ่มอาชีพต่างๆ เช่น ปุยเคมี, โคนกระป้อ	เพื่อให้ประชาชนมีความรู้ในการประกอบอาชีพ	3 ครั้ง	100,000	100,000	100,000	100,000	100,000	ร้อยละของผู้ใช้มีความพึงพอใจ	ส่งเสริมและพัฒนา รายได้ให้กับประชาชน	สำนักปลัด
12	จัดตั้งกองทุนส่งเสริมอาชีพเกษตรกรและส่งเสริมการตลาด	เพื่อให้ประชาชนมีความรู้ในการประกอบอาชีพ	1 แห่ง	40,000	40,000	40,000	40,000	40,000	ร้อยละของผู้ใช้มีความพึงพอใจ	ส่งเสริมและพัฒนา รายได้ให้กับประชาชน	สำนักปลัด
13	โครงการสนับสนุนเมล็ดข้าวพันธุ์ดี	เพื่อส่งเสริมสนับสนุนและลดต้นทุนการทำนา	600 ถุง	200,000	200,000	200,000	200,000	200,000	ร้อยละของผู้ใช้มีความพึงพอใจ	ส่งเสริมและพัฒนา รายได้ให้กับประชาชน	สำนักปลัด
รวม	-	-	-	-	-	-

ก. ยุทธศาสตร์จังหวัดที่.....ประเด็นยุทธศาสตร์ 1 การพัฒนาเมืองน่าอยู่ทันสมัยและเสริมสร้างคุณภาพชีวิตของประชาชน.....

ข. ยุทธศาสตร์การพัฒนาขององค์กรปกครองส่วนท้องถิ่นในเขตจังหวัด.....ยุทธศาสตร์ที่ ๒ การพัฒนาส่งเสริมคุณภาพชีวิต.....

3. ยุทธศาสตร์.....การพัฒนาด้านเศรษฐกิจและแก้ไขปัญหาความยากจน.....

3.1 แผนงาน.....สังคมสงเคราะห์.....

ที่	โครงการ	วัตถุประสงค์	เป้าหมาย (ผลผลิตของ โครงการ)	งบประมาณ					ตัวชี้วัด (KPI)	ผลที่คาดว่าจะ ได้รับ	หน่วยงาน รับผิดชอบ หลัก
				2566 (บาท)	2567 (บาท)	2568 (บาท)	2569 (บาท)	2570 (บาท)			
15	โครงการอนุรักษ์พันธุสัตว์น้ำ และพันธุ์บัวเพื่อเฉลิมพระ เกียรติ	เพื่อส่งเสริมให้ประชาชนมี การจับปลาและกุ้งเพื่อหา เลี้ยงชีพ	4 ชุมชน	5,000	5,000	5,000	5,000	5,000	ร้อยละของผู้ใช้ มีความพึงพอใจ	ประชาชนได้รับ ความรู้และสามารถ นำไปใช้ได้	สำนักปลัด
16	โครงการอบรมตามหลักปรัชญา เศรษฐกิจพอเพียง	เพื่อให้ประชาชนมีความรู้ ในการประกอบอาชีพ	4 ชุมชน	20,000	20,000	20,000	20,000	20,000	ร้อยละของผู้ใช้ มีความพึงพอใจ	ประชาชนได้รับ ความรู้และสามารถ นำไปใช้ได้	สำนักปลัด
17	โครงการอบรม ส่งเสริมอาชีพ แก่ราษฎร	เพื่อให้ประชาชนมีความรู้ ในการประกอบอาชีพ	4 ชุมชน	50,000	50,000	50,000	50,000	50,000	ร้อยละของผู้ใช้ มีความพึงพอใจ	ประชาชนได้รับ ความรู้และสามารถ นำไปใช้ได้	สำนักปลัด
18	โครงการอบรมเชิงปฏิบัติการ จัดเก็บข้อมูลพื้นฐาน	เพื่อให้ประชาชนได้รับ บริการอย่างทั่วถึง	4 ชุมชน	3,000	3,000	3,000	3,000	3,000	ร้อยละของผู้ใช้ มีความพึงพอใจ	ประชาชนได้รับ ความรู้และสามารถ นำไปใช้ได้	สำนักปลัด
19	โครงการส่งเสริมอาชีพและ พัฒนาคุณภาพชีวิตผู้สูงอายุ ผู้ พิการ ผู้ด้อยโอกาส และคนไร้ที่ พึ่ง	เพื่อให้ประชาชนได้รับ บริการอย่างทั่วถึง	4 ชุมชน	3,000	3,000	3,000	3,000	3,000	ร้อยละของผู้ใช้ มีความพึงพอใจ	ประชาชนได้รับ ความรู้และสามารถ นำไปใช้ได้	สำนักปลัด
รวม	-	-	-	-	-	-

ก.ยุทธศาสตร์จังหวัดที่ ประเด็นยุทธศาสตร์ 1. การพัฒนาเมืองน่าอยู่ทันสมัยและเสริมสร้างคุณภาพชีวิตของประชาชน

ข.ยุทธศาสตร์การพัฒนาของ อปท.ในเขตจังหวัดอุบลราชธานี ยุทธศาสตร์ที่ 2. การพัฒนาส่งเสริมคุณภาพชีวิต

4. ยุทธศาสตร์.....การพัฒนาด้านสังคมและคุณภาพชีวิต.....

4.1 แผนงาน.....การศึกษา.....

ที่	โครงการ	วัตถุประสงค์	เป้าหมาย (ผลผลิตของ โครงการ)	งบประมาณและที่ผ่านมา				ตัวชี้วัด (kpi)	ผลลัพธ์ที่คาดว่าจะ ได้รับ	หน่วยงาน รับผิดชอบ
				2561	2562	2563	2564			
1	โครงการจัดงานประเพณี สงกรานต์	-เพื่ออนุรักษ์ วัฒนธรรมและ ประเพณีที่สืบทอดมา	1 ครั้ง	200,000	200,000	200,000	200,000	ร้อยละของผู้ใช้มี ความพึงพอใจ	-วัฒนธรรมและ ประเพณีที่ดำรงอยู่ คู่กับท้องถิ่นต่อไป	กอง การศึกษา
2	โครงการสนับสนุนกิจกรรม ทางศาสนา วัฒนธรรม และประเพณีท้องถิ่น	-เพื่อให้ พุทธศาสนิกชนได้ร่วม ทำบุญ	4 ชุมชน	200,000	200,000	200,000	200,000	ร้อยละของผู้ใช้มี ความพึงพอใจ	-พุทธศาสนิกชนได้ ร่วมทำบุญ	กอง การศึกษา
3	โครงการวันเทศบาล	-เพื่อให้ระลึกถึงที่ ก่อตั้งเทศบาล	1 ครั้ง	30,000	30,000	30,000	30,000	ร้อยละของผู้ใช้มี ความพึงพอใจ	-ระลึกถึงที่ก่อตั้ง เทศบาล	กอง การศึกษา
4	โครงการจัดทำต้นเทียนใน วันเข้าพรรษา	-เพื่ออนุรักษ์ วัฒนธรรมและ ประเพณีที่สืบทอดมา	ปีละ 1 ครั้ง	50,000	50,000	50,000	50,000	ร้อยละของผู้ใช้มี ความพึงพอใจ	-วัฒนธรรมและ ประเพณีที่ดำรงอยู่ คู่กับท้องถิ่นต่อไป	กอง การศึกษา
5	โครงการจัดงานวันเด็ก แห่งชาติ	-เพื่อให้เด็กนักเรียนมีการ พัฒนาทางด้าน ร่างกายและจิตใจ	1 ครั้ง	250,000	250,000	250,000	250,000	ร้อยละของผู้ใช้มี ความพึงพอใจ	-นักเรียนเป็นคนที่ มีคุณภาพ	กอง การศึกษา
6	โครงการก่อสร้างลานกีฬา ด้านยาเสพติด หมู่ 5 บ้าน นามน	-เพื่อให้ประชาชนได้ ออกกำลังกายและ สุขภาพที่แข็งแรง	1 แห่ง	-	1,000,000	1,000,000	1,000,000	ร้อยละของผู้ใช้มี ความพึงพอใจ	-ประชาชนมีสุขภาพ แข็งแรง	กอง การศึกษา
7	โครงการก่อสร้างลานกีฬา ด้านยาเสพติด หมู่ 3 บ้าน นาห้วยแคน	-เพื่อให้ประชาชนได้ ออกกำลังกายและ สุขภาพที่แข็งแรง	1 แห่ง	-	1,000,000	1,000,000	1,000,000	ร้อยละของผู้ใช้มี ความพึงพอใจ	-ประชาชนมีสุขภาพ แข็งแรง	กอง การศึกษา

ก.ยุทธศาสตร์จังหวัดที่ ประเด็นยุทธศาสตร์ 1. การพัฒนาเมืองน่าอยู่ทันสมัยและเสริมสร้างคุณภาพชีวิตของประชาชน

ข.ยุทธศาสตร์การพัฒนาของ อปท.ในเขตจังหวัดอุบลราชธานี ยุทธศาสตร์ที่ 2. การพัฒนาส่งเสริมคุณภาพชีวิต

4. ยุทธศาสตร์ การพัฒนาด้านสังคมและคุณภาพชีวิต

4.1 แผนงาน การศึกษา

ที่	โครงการ	วัตถุประสงค์	เป้าหมาย (ผลผลิตของ โครงการ)	งบประมาณและที่ผ่านมา				ตัวชี้วัด (kpi)	ผลลัพธ์ที่คาดว่าจะ ได้รับ	หน่วยงาน รับผิดชอบ
				2561	2562	2563	2564			
8	โครงการสนับสนุนเครื่องดนตรีพื้นเมือง เช่น กลองยาว เครื่องขยาย เสียง ลำโพง ประจำชุมชน	-เพื่ออนุรักษ์วัฒนธรรมและประเพณีที่สืบทอดมา	2 คณะ	200,000	200,000	200,000	200,000	ร้อยละของผู้ใช้มีความพึงพอใจ	-วัฒนธรรมและประเพณีที่ดำรงอยู่คู่กับท้องถิ่นต่อไป	กองการศึกษา
9	โครงการแข่งขันกีฬาเทศบาลสัมพันธ์	-เพื่อให้ผู้บริหารเทศบาล สมาชิกสภาเทศบาล พร้อมทั้งพนักงานเทศบาล ได้ทำกิจกรรมร่วมกับเทศบาลอื่น	1 ครั้ง	70,000	70,000	70,000	70,000	ร้อยละของผู้ใช้มีความพึงพอใจ	-ประชาชนและพนักงานเทศบาลทุกคนมีสุขภาพแข็งแรง	กองการศึกษา
10	โครงการอุดหนุนงานประเพณีแห่เทียนพรรษา	-เพื่ออนุรักษ์วัฒนธรรมและประเพณีที่สืบทอดมา	1 ครั้ง	30,000	30,000	30,000	30,000	ร้อยละของผู้ใช้มีความพึงพอใจ	พุทธศาสนิกชนได้ร่วมทำบุญ	กองการศึกษา
11	โครงการสนับสนุนงานกาชาดงานวันสำคัญของทางราชการและงานรัฐพิธีต่างๆ	-เพื่อให้ประชาชนและข้าราชการได้ร่วมกิจกรรม	9 ครั้ง	120,000	120,000	120,000	120,000	ร้อยละของผู้ใช้มีความพึงพอใจ	-วัฒนธรรมและประเพณีที่ดำรงอยู่คู่กับท้องถิ่นต่อไป	กองการศึกษา
12	โครงการจัดซื้อวัสดุกีฬาให้แก่ชุมชน	-เพื่อให้ประชาชนได้ออกกำลังกายและสุขภาพที่แข็งแรง	4 ชุมชน	30,000	30,000	30,000	30,000	ร้อยละของผู้ใช้มีความพึงพอใจ	-ประชาชนมีสุขภาพแข็งแรง	กองการศึกษา

13	โครงการจัดงานวันลอยกระทง	-เพื่ออนุรักษ์วัฒนธรรมและประเพณีที่สืบทอดมา	1 ครั้ง	200,000	200,000	200,000	200,000	ร้อยละของผู้ใช้มีความพึงพอใจ	-วัฒนธรรมและประเพณีที่ดำรงอยู่คู่กับท้องถิ่นต่อไป	กองการศึกษา
----	--------------------------	---	---------	---------	---------	---------	---------	------------------------------	---	-------------

ก.ยุทธศาสตร์จังหวัดที่ ประเด็นยุทธศาสตร์ 1. การพัฒนาเมืองน่าอยู่ทันสมัยและเสริมสร้างคุณภาพชีวิตของประชาชน

ข.ยุทธศาสตร์การพัฒนาของ อปท.ในเขตจังหวัดอุบลราชธานี ยุทธศาสตร์ที่ 2. การพัฒนาส่งเสริมคุณภาพชีวิต

4. ยุทธศาสตร์ การพัฒนาด้านสังคมและคุณภาพชีวิต

4.1 แผนงาน การศึกษา

ที่	โครงการ	วัตถุประสงค์	เป้าหมาย (ผลผลิตของ โครงการ)	งบประมาณและที่ผ่านมา				ตัวชี้วัด (kpi)	ผลลัพธ์ที่คาดว่าจะได้รับ	หน่วยงาน รับผิดชอบ
				2561	2562	2563	2564			
14	โครงการแข่งกีฬา ประชาชนและเยาวชน	-เพื่อให้ประชาชนได้ออก กำลังกายและสุขภาพที่ แข็งแรง	4 ชุมชน	200,000	200,000	200,000	200,000	ร้อยละของผู้ใช้ มีความพึงพอใจ	-ประชาชนมี สุขภาพแข็งแรง	กอง การศึกษา
15	โครงการก่อสร้าง สวนสาธารณะประจำ หมู่บ้าน	- เพื่อก่อสร้างและ ปรับปรุงสวนสาธารณะใน เขตเทศบาลให้ประชาชน มีสถานที่พักผ่อนและออก กำลังกาย	4 แห่ง	400,000	400,000	400,000	400,000	ร้อยละของผู้ใช้ มีความพึงพอใจ	- เพื่อให้ประชาชน มีสถานที่พักผ่อน หย่อนใจ	กองช่าง
16	โครงการจัดซื้อนมโรงเรียน ให้กับโรงเรียนในเขต เทศบาล	-เพื่อให้นักเรียนได้มีนมดื่ม ทุกคนทุกวัน	2 แห่ง	400,000	400,000	400,000	400,000	ร้อยละของผู้ใช้ มีความพึงพอใจ	- นักเรียนได้มีนม ดื่มทุกคนทุกวัน	กอง การศึกษา
17	โครงการจัดซื้อนมโรงเรียน ให้กับศูนย์เด็กในเขต เทศบาล	-เพื่อให้นักเรียนได้มีนมดื่ม ทุกคนทุกวัน	2 ศูนย์	400,000	400,000	400,000	400,000	ร้อยละของผู้ใช้ มีความพึงพอใจ	- นักเรียนได้มีนม ดื่มทุกคนทุกวัน	กอง การศึกษา
18	โครงการอุดหนุนอาหาร กลางวันให้กับโรงเรียนใน เขตเทศบาล	-เพื่อให้นักเรียนได้มี อาหารรับประทานทุกคน ทุกวัน	2 โรงเรียน	200,000	200,000	200,000	200,000	ร้อยละของผู้ใช้ มีความพึงพอใจ	- นักเรียนได้มี อาหาร รับประทานทุกคน ทุกวัน	กอง การศึกษา
19	โครงการอุดหนุนอาหาร กลางวันให้กับศูนย์เด็กใน	-เพื่อให้นักเรียนได้มี อาหารรับประทานทุกคน	2 ศูนย์	200,000	200,000	200,000	200,000	ร้อยละของผู้ใช้ มีความพึงพอใจ	- นักเรียนได้มี อาหาร	กอง การศึกษา

	เขตเทศบาล	ทุกวัน							รับประทานทุกคน ทุกวัน	
20	สนับสนุนอุปกรณ์ออก กำลังกายแต่ละหมู่บ้าน	-เพื่อให้ประชาชนมี สุขภาพร่างกายที่แข็งแรง	4 หมู่	100,000	100,000	100,000	100,000	ร้อยละของผู้ใช้ มีความพึงพอใจ	-ประชาชนมี สุขภาพร่างกายที่ แข็งแรง	กอง การศึกษา

ก.ยุทธศาสตร์จังหวัดที่ ประเด็นยุทธศาสตร์ 1. การพัฒนาเมืองน่าอยู่ทันสมัยและเสริมสร้างคุณภาพชีวิตของประชาชน

ข.ยุทธศาสตร์การพัฒนาของ อปท.ในเขตจังหวัดอุบลราชธานี ยุทธศาสตร์ที่ 2. การพัฒนาส่งเสริมคุณภาพชีวิต

4. ยุทธศาสตร์.....การพัฒนาด้านสังคมและคุณภาพชีวิต.....

4.1 แผนงาน.....การศึกษา.....

ที่	โครงการ	วัตถุประสงค์	เป้าหมาย (ผลผลิตของ โครงการ)	งบประมาณและที่ผ่านมา					ตัวชี้วัด (kpi)	ผลลัพธ์ที่คาดว่าจะ ได้รับ	หน่วยงาน รับผิดชอบ
				2561	2562	2563	2564	2565			
21	โครงการสนับสนุนวารสาร สื่อ สิ่งพิมพ์ ห้องสมุด ชุมชน	-เพื่อให้ประชาชนมี ห้องสมุดประจำ หมู่บ้าน	4 ชุมชน	20,000	20,000	20,000	20,000		ร้อยละของผู้ใช้มี ความพึงพอใจ	-ประชาชนมีห้องสมุด ประจำหมู่บ้าน	กอง การศึกษา
22	โครงการ ฟรี wifi เพื่อ การศึกษา ในชุมชน หมู่ 3,5,10,11	-เพื่อให้ประชาชนมี แหล่งศึกษาค้นคว้า หาข้อมูลต่างๆได้ สะดวก	4 แห่ง	60,000	60,000	60,000	60,000		ร้อยละของผู้ใช้มี ความพึงพอใจ	-เพื่อให้ประชาชนมี แหล่งศึกษาค้นคว้าหา ข้อมูลต่างๆได้สะดวก	กอง การศึกษา
23	ลานกีฬาอเนกประสงค์ สวนสาธารณะห้วยไคร่นุ่น	- เพื่อให้ประชาชน มีสุขภาพร่างกายที่ แข็งแรง	- กว้าง 3-8 เมตร ยาว 144 หนา 0.10 เมตร หรือพื้นที่ไม่ น้อยกว่า 800 ตรม พร้อมเกลี่ยกลบขอบ ลานให้เรียบร้อย			312,000			ร้อยละของผู้ใช้มี ความพึงพอใจ	-เพื่อให้ประชาชนมี แหล่งศึกษาค้นคว้าหา ข้อมูลต่างๆได้สะดวก	กอง การศึกษา

24	โครงการจัดซื้อเครื่องเด็กเล่นพร้อมติดตั้งบริเวณสวนสาธารณะห้วยไคร่นุ่น	- เพื่อให้ประชาชนมีสุขภาพร่างกายที่แข็งแรง	1 ชุด			500,000			ร้อยละของผู้ใช้มีความพึงพอใจ	-เพื่อให้ประชาชนมีแหล่งศึกษาค้นคว้าหาข้อมูลต่างๆได้สะดวก	กองการศึกษา
25	โครงการจัดซื้อพร้อมติดตั้งเครื่องออกกำลังกายบริเวณสวนสาธารณะห้วยไคร่นุ่น	- เพื่อให้ประชาชนมีสุขภาพร่างกายที่แข็งแรง	1 ชุด			150,000			ร้อยละของผู้ใช้มีความพึงพอใจ	-เพื่อให้ประชาชนมีแหล่งศึกษาค้นคว้าหาข้อมูลต่างๆได้สะดวก	กองการศึกษา
26	โครงการจัดซื้อพร้อมติดตั้งเครื่องออกกำลังกายบริเวณสวนสาธารณะผ่านภูวงค์		1 ชุด			150,000					

ก.ยุทธศาสตร์จังหวัดที่ประเด็นยุทธศาสตร์ 1.การพัฒนาเมืองน่าอยู่ทันสมัยและเสริมสร้างคุณภาพชีวิตของประชาชน

ข.ยุทธศาสตร์การพัฒนาของ อปท.ในเขตจังหวัดอุบลราชธานียุทธศาสตร์ที่ 2.การพัฒนาส่งเสริมคุณภาพชีวิต

4. ยุทธศาสตร์.....การพัฒนาด้านสังคมและคุณภาพชีวิต.....

4.1 แผนงาน.....สังคมสงเคราะห์.....

ที่	โครงการ	วัตถุประสงค์	เป้าหมาย (ผลผลิตของ โครงการ)	งบประมาณและที่ผ่านมา				ตัวชี้วัด (kpi)	ผลลัพธ์ที่คาดว่าจะ ได้รับ	หน่วยงาน รับผิดชอบ
				2561	2562	2563	2564			
1	เบี้ยยังชีพผู้สูงอายุ	-เพื่อจ่ายให้ผู้สูงอายุ	12 ครั้ง	4,000,000	4,000,000	4,000,000	4,000,000	ร้อยละของผู้ใช้ มีความพึง พอใจ	ผู้สูงอายุได้รับเบี้ยยัง ชีพ	สำนัก ปลัดเทศบาล
2	เบี้ยยังชีพผู้พิการ	-เพื่อจ่ายให้ผู้พิการ	12 ครั้ง	681,000	681,000	681,000	681,000	ร้อยละของผู้ใช้ มีความพึง พอใจ	ผู้พิการได้รับเบี้ยยัง ชีพ	สำนัก ปลัดเทศบาล
3	เบี้ยยังชีพผู้ป่วยเอดส์	-เพื่อจ่ายให้ผู้ป่วยเอดส์	12 ครั้ง	30,000	30,000	30,000	30,000	ร้อยละของผู้ใช้ มีความพึง พอใจ	ผู้ป่วยเอดส์ได้รับเบี้ย ยังชีพ	สำนัก ปลัดเทศบาล

ก.ยุทธศาสตร์จังหวัดที่ ประเด็นยุทธศาสตร์.1.การพัฒนาเมืองน่าอยู่ทันสมัยและเสริมสร้างคุณภาพชีวิตของประชาชน

ข.ยุทธศาสตร์การพัฒนาของ อปท.ในเขตจังหวัดอุบลราชธานียุทธศาสตร์ที่.2.การพัฒนาส่งเสริมคุณภาพชีวิต

4. ยุทธศาสตร์.....การพัฒนาด้านสังคมและคุณภาพชีวิต.....

4.1 แผนงาน.....สาธารณสุข.....

ที่	โครงการ	วัตถุประสงค์	เป้าหมาย (ผลผลิตของ โครงการ)	งบประมาณและที่ผ่านมา					ตัวชี้วัด (kpi)	ผลลัพธ์ที่คาดว่าจะ ได้รับ	หน่วยงาน รับผิดชอบ
				2566	2567	2568	2569	2570			
1	โครงการปรับปรุง บริเวณอาคารและ ตลาดสดเทศบาล	-เพื่อปรับปรุง สถานที่จำหน่าย สินค้า	1 แห่ง	500,000	500,000	500,000	500,000	500,000	ร้อยละของผู้ใช้มี ความพึงพอใจ	-มีสถานที่จำหน่าย สินค้าอย่าง เพียงพอ	กองช่าง
2	โครงการให้บริการ ศูนย์สุขภาพชุมชน	-เพื่อให้ประชาชน ได้รับการดูแล สุขภาพ	3 ครั้ง	50,000	50,000	50,000	50,000	50,000	ร้อยละของผู้ใช้มี ความพึงพอใจ	-ประชาชนได้รับ การดูแลสุขภาพ	กอง สาธารณสุข
3	โครงการอบรมเชิง ปฏิบัติการคุ้มครอง ผู้บริโภค	-เพื่อให้ประชาชนได้ คุ้มครองในการ บริโภค	4 ครั้ง	20,000	20,000	20,000	20,000	50,000	ร้อยละของผู้ใช้มี ความพึงพอใจ	- ประชาชนได้ คุ้มครองในการ บริโภค	กอง สาธารณสุข
4	โครงการส่งเสริมการ ออกกำลังกายภายใน ชุมชน	-เพื่อให้ประชาชนมี สุขภาพแข็งแรง	3 ครั้ง	50,000	50,000	50,000	50,000	50,000	ร้อยละของผู้ใช้มี ความพึงพอใจ	- ประชาชนมี สุขภาพแข็งแรง	กอง สาธารณสุข
5	โครงการตรวจ สุขภาพเคลื่อนที่ แบบครบวงจร	-เพื่อให้ประชาชน ได้รับการดูแล สุขภาพอย่างทั่วถึง	4 ครั้ง	50,000	50,000	50,000	50,000	50,000	ร้อยละของผู้ใช้มี ความพึงพอใจ	-ประชาชนได้รับ การดูแลสุขภาพ อย่างทั่วถึง	กอง สาธารณสุข
6	โครงการสายใยรัก แห่งครอบครัว	-เพื่อให้แม่และเด็ก หลังคลอดได้รับการ ดูแล	3 ครั้ง	50,000	50,000	50,000	50,000	50,000	ร้อยละของผู้ใช้มี ความพึงพอใจ	- แม่และเด็กหลัง คลอดได้รับการ ดูแล	กอง สาธารณสุข

ก.ยุทธศาสตร์จังหวัดที่ ประเด็นยุทธศาสตร์ 1. การพัฒนาเมืองน่าอยู่ทันสมัยและเสริมสร้างคุณภาพชีวิตของประชาชน

ข.ยุทธศาสตร์การพัฒนาของ อปท.ในเขตจังหวัดอุบลราชธานี ยุทธศาสตร์ที่ 2. การพัฒนาส่งเสริมคุณภาพชีวิต

4. ยุทธศาสตร์ การพัฒนาด้านสังคมและคุณภาพชีวิต

4.1 แผนงาน สาธารณสุข

ที่	โครงการ	วัตถุประสงค์	เป้าหมาย (ผลผลิตของ โครงการ)	งบประมาณและที่ผ่านมา				ตัวชี้วัด (kpi)	ผลลัพธ์ที่คาดว่าจะ ได้รับ	หน่วยงาน รับผิดชอบ
				2561	2562	2563	2564			
7	โครงการเยี่ยม บ้าน	-เพื่อให้ประชาชนได้รับ การดูแลสุขภาพอย่าง ทั่วถึง	3 ครั้ง	50,000	50,000	50,000	50,000	ร้อยละของผู้ใช้ มีความพึงพอใจ	-ประชาชนได้รับการ ดูแลสุขภาพอย่างทั่วถึง	กอง สาธารณสุข
8	โครงการพัฒนา ตลาดน้ำซ้อ	-เพื่อให้ประชาชนมีตลาด น้ำใช้	1 แห่ง	50,000	50,000	50,000	50,000	ร้อยละของผู้ใช้ มีความพึงพอใจ	-ประชาชนมีตลาดน้ำใช้	กอง สาธารณสุข
9	โครงการรณรงค์ ป้องกัน โรคติดต่อ	-เพื่อไม่ให้มีโรคติดต่อใน เขตเทศบาล	3 ครั้ง	40,000	40,000	40,000	40,000	ร้อยละของผู้ใช้ มีความพึงพอใจ	-ไม่มีโรคติดต่อในเขต เทศบาล	กอง สาธารณสุข
10	โครงการอบรม ทบทวนความรู้ แก่ อสม.	-เพื่อทบทวนความรู้ให้กับ อสม. ในเขตเทศบาล	3 ครั้ง	40,000	40,000	40,000	40,000	ร้อยละของผู้ใช้ มีความพึงพอใจ	- อสม. มีความรู้ในการ ช่วยเหลือตนเองและ ผู้อื่น	กอง สาธารณสุข
11	โครงการป้องกัน โรคพิษสุนัขบ้า	-เพื่อไม่ให้มีโรคพิษสุนัขบ้า ในเขตเทศบาล	3 ครั้ง	50,000	50,000	50,000	50,000	ร้อยละของผู้ใช้ มีความพึงพอใจ	- ไม่มีโรคพิษสุนัขบ้าใน เขตเทศบาล	กอง สาธารณสุข
12	โครงการป้องกัน โรคไข้เลือดออก	-เพื่อไม่ให้มีโรค ไข้เลือดออกในเขต เทศบาล	3 ครั้ง	80,000	80,000	80,000	80,000	ร้อยละของผู้ใช้ มีความพึงพอใจ	- ไม่มีโรคไข้เลือดออกใน เขตเทศบาล	กอง สาธารณสุข
13	โครงการอบรม ด้านสุขาภิบาล อาหาร	-เพื่อให้ประชาชนมีความรู้ ด้านสุขาภิบาลอาหาร	4 ครั้ง	40,000	40,000	40,000	40,000	ร้อยละของผู้ใช้ มีความพึงพอใจ	- ประชาชนมีความรู้ ด้านสุขาภิบาลอาหาร	กอง สาธารณสุข

14	โครงการจัดหา ครุภัณฑ์ทางการแพทย์	-เพื่อจัดซื้อครุภัณฑ์ เช่น เครื่องตรวจวัดระดับ น้ำตาล เครื่องตรวจระดับ ความดันฯลฯ	1 ครั้ง	100,000	100,000	100,000	100,000	ร้อยละของผู้ใช้ มีความพึงพอใจ	-เพื่อให้บริการ ประชาชนในชุมชน	กอง สาธารณสุข
----	-------------------------------------	--	---------	---------	---------	---------	---------	----------------------------------	-----------------------------------	------------------

4. ยุทธศาสตร์การพัฒนาด้านสังคมและคุณภาพชีวิต

แนวทางที่ 4.3 การป้องกัน รักษาด้านสาธารณสุขและสุขภาพชุมชน

ที่	โครงการ	วัตถุประสงค์	เป้าหมาย (ผลผลิตของ โครงการ)	งบประมาณและที่ผ่านมา				ตัวชี้วัด (kpi)	ผลลัพธ์ที่คาดว่าจะ ได้รับ	หน่วยงาน รับผิดชอบ
				2561	2562	2563	2564			
15	โครงการส่งเสริมสุขภาพ	-เพื่อให้ประชาชนมี สุขภาพแข็งแรง	4 ชุมชน	20,000	20,000	20,000	20,000	ร้อยละของผู้ใช้ มีความพึงพอใจ	- ประชาชนมีสุขภาพ แข็งแรง	กอง สาธารณสุข
16	โครงการโรงเรียน ผู้สูงอายุ	-เพื่อให้ผู้สูงอายุมี กิจกรรมร่วมกัน	4 ชุมชน	50,000	50,000	50,000	50,000	ร้อยละของผู้ใช้ มีความพึงพอใจ	-ผู้สูงอายุมีกิจกรรม ร่วมกัน	กอง สาธารณสุข

ก. ยุทธศาสตร์จังหวัดที่.....(ระบุชื่อยุทธศาสตร์).....

ข. ยุทธศาสตร์การพัฒนาขององค์กรปกครองส่วนท้องถิ่นในเขตจังหวัด.....

5. ยุทธศาสตร์...การพัฒนาด้านบริหารจัดการระเบียบชุมชน และความสงบเรียบร้อย.....

5.1 แผนงาน.....แผนงานการรักษาความสงบภายใน.....

ที่	โครงการ	วัตถุประสงค์	เป้าหมาย (ผลผลิตของ โครงการ)	งบประมาณ					ตัวชี้วัด (KPI)	ผลที่คาดว่าจะ ได้รับ	หน่วยงาน รับผิดชอบ หลัก
				2566 (บาท)	2567 (บาท)	2568 (บาท)	2569 (บาท)	2570 (บาท)			
5	โครงการสนับสนุนชมรม ลูกเสือชาวบ้าน	-เพื่อให้ลูกเสือชาวบ้าน มีความเข้มแข็ง มี ระเบียบวินัย	3 ครั้ง	30,000	30,000	30,000	30,000	30,000			
6	โครงการพลเมืองดีตาม นโยบายรัฐบาล	- เพื่อปฏิบัติตาม นโยบายรัฐบาล	3 ครั้ง	10,000	10,000	10,000	10,000	10,000			
7	โครงการมิสเตอร์เตือนภัย	-เพื่อให้มีบุคคลคอย เตือนภัยพิบัติต่างๆ	3 ครั้ง	20,000	20,000	20,000	20,000	20,000			
8	โครงการอุดหนุนเยาวชน สัมพันธ์ต่อต้านยาเสพติดและ ขับขี่ปลอดภัย	-เพื่อให้เยาวชน มีความ เข้มแข็ง มีระเบียบวินัย	1 ครั้ง	20,000	20,000	20,000	20,000	20,000			
9	โครงการอุดหนุนเยาวชน สัมพันธ์ต่อต้านยาเสพติดและ ขับขี่ปลอดภัย	เพื่อให้เยาวชน มีความ เข้มแข็ง มีระเบียบวินัย	1 ครั้ง	20,000	20,000	20,000	20,000	20,000			
10	ปรับปรุงศูนย์บริการคนพิการ	เพื่ออำนวยความสะดวก ให้ประชาชนผู้พิการ ที่มาใช้บริการ	ปรับปรุงศูนย์บริการคน พิการเทศบาลตำบล ตาลชุม กว้าง 20 เมตร ยาว 16 เมตร	150,000	-	-	-	-			
รวม	-	-	-	-	-	-

ก. ยุทธศาสตร์จังหวัดที่.....(ระบุชื่อยุทธศาสตร์).....

ข. ยุทธศาสตร์การพัฒนาขององค์กรปกครองส่วนท้องถิ่นในเขตจังหวัด.....

5. ยุทธศาสตร์...การพัฒนาด้านการจัดระเบียบชุมชน และความสงบเรียบร้อย.....

5.1 แผนงาน.....แผนงานการรักษาความสงบภายใน.....

ที่	โครงการ	วัตถุประสงค์	เป้าหมาย (ผลผลิตของ โครงการ)	งบประมาณ					ตัวชี้วัด (KPI)	ผลที่คาดว่าจะ ได้รับ	หน่วยงาน รับผิดชอบ หลัก
				2566 (บาท)	2567 (บาท)	2568 (บาท)	2569 (บาท)	2570 (บาท)			
11	โครงการป้องกันและแก้ไข ปัญหาอุบัติเหตุ	เพื่อป้องกันและ แก้ไขปัญหาอุบัติเหตุ	3 ครั้ง	50,000	50,000	50,000	50,000	50,000			
12	โครงการรณรงค์ป้องกันและ แก้ไขปัญหายาเสพติด	เพื่อป้องกันและ แก้ไขปัญหายาเสพติด	3 ครั้ง	20,000	20,000	20,000	20,000	20,000			
13	โครงการฝึกการป้องกัน อัคคีภัยและการฝึกการ ดับเพลิง	เพื่อป้องกันและ แก้ไขปัญหาไฟไหม้ ได้ ทันทั่วทั้งที่	3 ครั้ง	20,000	20,000	20,000	20,000	20,000			
14	โครงการฝึกซ้อมแผนป้องกัน ภัยฝ่ายพลเรือน	เพื่อให้ทุกส่วนงานมี ความพร้อมในการรับ ภัยพิบัติต่างๆ	4 ครั้ง	20,000	20,000	20,000	20,000	20,000			
15	โครงการป้องกันสนับสนุน และปราบปรามยาเสพติด ตามยุทธศาสตร์ Road Map	ให้การสนับสนุนการ ป้องกันและปราบปราม ยาเสพติด	3 ครั้ง	100,000	100,000	100,000	100,000	100,000			
16	โครงการจัดตั้งศูนย์ป้องกัน และปราบปรามยาเสพติด ระดับอำเภอ	เพื่อป้องกันและ ปราบปรามยาเสพติด	3 ครั้ง	100,000	100,000	100,000	100,000	100,000			
17	โครงการเยาวชนกลุ่มเสี่ยง (อบรมการใช้อินเทอร์เน็ต)	ฝึกอบรมเยาวชนในเขต เทศบาล	3 ครั้ง	30,000	30,000	30,000	30,000	30,000			
รวม	-	-	-	-	-	-

ก. ยุทธศาสตร์จังหวัดที่.....(ระบุชื่อยุทธศาสตร์).....

ข. ยุทธศาสตร์การพัฒนาขององค์กรปกครองส่วนท้องถิ่นในเขตจังหวัด.....

5. ยุทธศาสตร์...การพัฒนาด้านการจัดระเบียบชุมชน และความสงบเรียบร้อย.....

5.1 แผนงาน.....แผนงานการรักษาความสงบภายใน.....

ที่	โครงการ	วัตถุประสงค์	เป้าหมาย (ผลผลิตของ โครงการ)	งบประมาณ					ตัวชี้วัด (KPI)	ผลที่คาดว่าจะ ได้รับ	หน่วยงาน รับผิดชอบ หลัก
				2566 (บาท)	2567 (บาท)	2568 (บาท)	2569 (บาท)	2570 (บาท)			
18	โครงการป้องกันและแก้ไข ปัญหาอุบัติเหตุ	เพื่อการป้องกันและ แก้ไขปัญหาอุบัติเหตุ	3 ครั้ง	50,000	50,000	50,000	50,000	50,000			
19	โครงการรณรงค์ป้องกันและ แก้ไขปัญหายาเสพติด	เพื่อการป้องกันและ แก้ไขปัญหายาเสพติด	3 ครั้ง	20,000	20,000	20,000	20,000	20,000			
20	โครงการฝึกอบรมและ สนับสนุนยามท้องถิ่น	เพื่อให้ชุมชนปลอดภัย ในชีวิตและทรัพย์สิน	1 รุ่น	100,000	100,000	100,000	100,000	100,000			
21	โครงการประชาคมเศรษฐกิจ อาเซียน	เพื่อส่งเสริมและให้ ความรู้แก่พนักงาน คณะบริหารและ ประชาชนทั่วไป	100 แห่ง	10,000	10,000	10,000	10,000	10,000			
22	โครงการฝึกอบรม อปพร.	เพื่อส่งเสริมสนับสนุนให้ ชุมชนปลอดภัยในชีวิต และทรัพย์สิน	3 ครั้ง	120,000	120,000	120,000	120,000	120,000			
23	โครงการป้องกันและลด อุบัติเหตุทางถนนในช่วง เทศกาล	เพื่อป้องกันอุบัติเหตุ ในช่วงเทศกาล	3 ครั้ง	10,000	10,000	10,000	10,000	10,000			
รวม	-	-	-	-	-	-

ก. ยุทธศาสตร์จังหวัดที่.....ประเด็นยุทธศาสตร์ 1. การพัฒนาเมืองน่าอยู่ทันสมัยและเสริมสร้างคุณภาพชีวิตของประชาชน.....

ข. ยุทธศาสตร์การพัฒนาขององค์กรปกครองส่วนท้องถิ่นในเขตจังหวัด.....

6. ยุทธศาสตร์.....การพัฒนาด้านการบริหารและการจัดการน่านเมืองที่ดี.....

6.1 แผนงาน.....บริหารทั่วไป.....

ที่	โครงการ	วัตถุประสงค์	เป้าหมาย (ผลผลิตของโครงการ)	งบประมาณและที่ผ่านมา					ตัวชี้วัด (kpi)	ผลลัพธ์ที่คาดว่าจะได้รับ	หน่วยงาน รับผิดชอบ
				2566	2567	2568	2569	2570			
1	โครงการฝึกอบรมเพิ่มประสิทธิภาพในการปฏิบัติงาน	- เพื่อจ่ายเป็นค่าตอบแทนให้บุคลากรมีประสิทธิภาพในการปฏิบัติงาน	-ค่าเดินทางไปราชการ -ค่าเลี้ยงรับรอง -ค่าจ้างเหมาบริการ -ค่าตอบแทน -ค่าเช่าบ้าน -ค่าช่วยเหลือการศึกษาบุตร ฯลฯ	3,000,000	3,000,000	3,000,000	3,000,000	3,000,000	ร้อยละของผู้ใช้มีความพึงพอใจ	-บุคลากรมีประสิทธิภาพยิ่งขึ้น	สำนักปลัด,กองกิจการประปา,กองคลัง ,กองการศึกษาฯ ฯลฯ
2	โครงการทัศนศึกษาตู่งานด้านการบริหารและการบริการประชาชน	- เพื่อให้บุคลากรมีประสิทธิภาพในการปฏิบัติงาน	3 ครั้ง	400,000	400,000	400,000	400,000	400,000	ร้อยละของผู้ใช้มีความพึงพอใจ	-บุคลากรมีประสิทธิภาพยิ่งขึ้น	สำนักปลัด
3	ค่าสาธารณูปโภค	ค่าไฟฟ้า	-ค่าน้ำ ค่าไฟฟ้า ค่าโทรคมนาคม	1,000,000	1,000,000	1,000,000	1,000,000	1,000,000	ร้อยละของผู้ใช้มีความพึงพอใจ	ได้รับความพึงพอใจร้อยละ 95	สำนักปลัด, กองกิจการประปา, กองคลัง ,กองการศึกษาฯ ฯลฯ
4	ค่าบำรุงรักษาและซ่อมแซม ครุภัณฑ์	เพื่อให้ครุภัณฑ์มีการบำรุงรักษาให้ใช้งานได้	จ่ายค่าบำรุงรักษาและซ่อมแซมทรัพย์สิน	300,000	300,000	300,000	300,000	300,000	ร้อยละของผู้ใช้มีความพึงพอใจ	ได้รับความพึงพอใจร้อยละ 95	สำนักปลัด, กองกิจการประปา, กองคลัง ,กองการศึกษาฯ ฯลฯ

ก. ยุทธศาสตร์จังหวัดที่.....ประเด็นยุทธศาสตร์ 1. การพัฒนาเมืองน่าอยู่ทันสมัยและเสริมสร้างคุณภาพชีวิตของประชาชน.....

ข. ยุทธศาสตร์การพัฒนาขององค์กรปกครองส่วนท้องถิ่นในเขตจังหวัด.....

6. ยุทธศาสตร์.....การพัฒนาด้านการบริหารและการจัดการน่านเมืองที่ดี.....

6.1 แผนงาน.....บริหารทั่วไป.....

ที่	โครงการ	วัตถุประสงค์	เป้าหมาย (ผลผลิตขอโครงการ)	งบประมาณและที่ผ่านมา					ตัวชี้วัด (kpi)	ผลลัพธ์ที่คาดว่าจะ ได้รับ	หน่วยงาน รับผิดชอบ
				2566	2567	2568	2569	2570			
5	ค่าบำรุงรักษาและปรับปรุง ที่ดินและสิ่งก่อสร้าง	เพื่อให้มีวัสดุพอเพียง	-จ่ายบำรุงรักษาและ ปรับปรุงที่ดินและ สิ่งก่อสร้าง	100,000	100,000	100,000	100,000	100,000	ร้อยละของผู้ใช้มี ความพึงพอใจ	ได้รับความพึงพอใจ ร้อยละ 95	สำนักปลัด,กอง กิจการประปา,กอง คลัง,กองการศึกษาฯ ฯลฯ
6	ค่าบำรุงรักษาและซ่อมแซม	เพื่อให้ครุภัณฑ์มีการ บำรุงรักษาให้ใช้งาน ได้	-จ่ายค่าบำรุงรักษา และซ่อมแซม ทรัพย์สิน	300,000	300,000	300,000	300,000	300,000	ร้อยละของผู้ใช้มี ความพึงพอใจ	ได้รับความพึงพอใจ ร้อยละ 95	สำนักปลัด,กอง กิจการประปา,กอง คลัง,กองการศึกษาฯ ฯลฯ
7	ค่าบำรุงรักษาและปรับปรุง ที่ดินและสิ่งก่อสร้าง	เพื่อให้มีวัสดุพอเพียง	-จ่ายบำรุงรักษาและ ปรับปรุงที่ดินและ สิ่งก่อสร้าง	100,000	100,000	100,000	100,000	100,000	ร้อยละของผู้ใช้มี ความพึงพอใจ	ได้รับความพึงพอใจ ร้อยละ 95	สำนักปลัด,กอง กิจการประปา,กอง คลัง,กองการศึกษาฯ ฯลฯ
8	โครงการพัฒนาระบบเว็บไซต์ ของเทศบาล	- เพื่อให้หน่วยงาน สามารถปฏิบัติงานได้ มีประสิทธิภาพขึ้น	3 ครั้ง	20,000	20,000	20,000	20,000	20,000	ร้อยละของผู้ใช้มี ความพึงพอใจ	-บุคลากรมี ประสิทธิภาพยิ่งขึ้น	สำนัก ปลัดเทศบาล
9	โครงการพัฒนาศูนย์ข้อมูล ข่าวสาร	- เพื่อให้พัฒนาศูนย์ ข้อมูลข่าวสารมี ประสิทธิภาพขึ้น	3 ครั้ง	50,000	50,000	50,000	50,000	50,000	ร้อยละของผู้ใช้มี ความพึงพอใจ	-บุคลากรมี ประสิทธิภาพยิ่งขึ้น	สำนัก ปลัดเทศบาล

ก. ยุทธศาสตร์จังหวัดที่.....ประเด็นยุทธศาสตร์ 1. การพัฒนาเมืองน่าอยู่ทันสมัยและเสริมสร้างคุณภาพชีวิตของประชาชน.....

ข. ยุทธศาสตร์การพัฒนาขององค์กรปกครองส่วนท้องถิ่นในเขตจังหวัด.....

6. ยุทธศาสตร์.....การพัฒนาด้านการบริหารและการจัดการน่านเมืองที่ดี.....

6.1 แผนงาน.....บริหารทั่วไป.....

ที่	โครงการ	วัตถุประสงค์	เป้าหมาย (ผลผลิตของ โครงการ)	งบประมาณและที่ผ่านมา					ตัวชี้วัด (kpi)	ผลลัพธ์ที่คาดว่าจะได้รับ	หน่วยงาน รับผิดชอบ
				2566	2567	2568	2569	2570			
10	โครงการพัฒนาระบบเว็บไซต์ของเทศบาล	- เพื่อให้หน่วยงานสามารถปฏิบัติงานได้มีประสิทธิภาพขึ้น	3 ครั้ง	20,000	20,000	20,000	20,000	20,000	ร้อยละของผู้ใช้มีความพึงพอใจ	-บุคลากรมีประสิทธิภาพยิ่งขึ้น	สำนัก ปลัดเทศบาล
11	โครงการพัฒนาศูนย์ข้อมูลข่าวสาร	- เพื่อให้พัฒนาศูนย์ข้อมูลข่าวสารมีประสิทธิภาพขึ้น	3 ครั้ง	50,000	50,000	50,000	50,000	50,000	ร้อยละของผู้ใช้มีความพึงพอใจ	-บุคลากรมีประสิทธิภาพยิ่งขึ้น	สำนัก ปลัดเทศบาล
12	โครงการ 5 ส.	- เพื่อพัฒนาสถานที่ทำงานพร้อมต้อนรับบริการประชาชน	3 ครั้ง	100,000	100,000	100,000	100,000	100,000	ร้อยละของผู้ใช้มีความพึงพอใจ	มีตู้เก็บเอกสาร	สำนัก ปลัดเทศบาล
13	ก่อสร้างอาคารสำนักงานใหม่	- เพื่อให้สำนักงานเทศบาลตำบลตาลชุมมีอาคารสำนักงานที่เพียงพอกับจำนวนเจ้าหน้าที่ที่เพิ่มขึ้น	ก่อสร้างอาคารสำนักงานใหม่	8,000,000	-				ร้อยละของผู้ใช้มีความพึงพอใจ	ได้รับความพึงพอใจร้อยละ 95	กองช่าง
14	ก่อสร้างอาคารป้องกันและบรรเทาสาธารณภัย	- เพื่อให้สำนักงานเทศบาลมีสำนักงานอาคารป้องกันและบรรเทาสาธารณภัย	ก่อสร้างอาคารป้องกันและบรรเทาสาธารณภัย	-	2,000,000				ร้อยละของผู้ใช้มีความพึงพอใจ	ได้รับความพึงพอใจร้อยละ 95	กองช่าง
15	โครงการจัดตั้งศูนย์กีฬาเทศบาลตำบลตาลชุม	-เพื่อให้ประชาชนและพนักงานเทศบาลมีสถานที่ออกกำลังกาย	สำนักงานเทศบาลตำบลตาลชุม	100,000	100,000	100,000	100,000		ร้อยละของผู้ใช้มีความพึงพอใจ	ได้รับความพึงพอใจร้อยละ 95	สำนัก ปลัดเทศบาล

ก. ยุทธศาสตร์จังหวัดที่.....ประเด็นยุทธศาสตร์ 1. การพัฒนาเมืองน่าอยู่ทันสมัยและเสริมสร้างคุณภาพชีวิตของประชาชน.....

ข. ยุทธศาสตร์การพัฒนาขององค์กรปกครองส่วนท้องถิ่นในเขตจังหวัด.....

6. ยุทธศาสตร์.....การพัฒนาด้านการบริหารและการจัดการน่านเมืองที่ดี.....

6.1 แผนงาน.....บริหารทั่วไป.....

ที่	โครงการ	วัตถุประสงค์	เป้าหมาย (ผลผลิตของ โครงการ)	งบประมาณและที่ผ่านมา					ตัวชี้วัด (kpi)	ผลลัพธ์ที่คาดว่าจะ ได้รับ	หน่วยงาน รับผิดชอบ
				2566	2567	2568	2569	2570			
16	โครงการจัดทำเอกสาร รายงานกิจการเทศบาล	- เพื่อเผยแพร่ข้อมูล ข่าวสารของเทศบาล	12 ครั้ง	10,000	10,000	10,000	10,000	10,000	ร้อยละของผู้ใช้มี ความพึงพอใจ	- ประชาชนทราบ ข้อมูลข่าวสาร	สำนักปลัด
17	โครงการจัดทำแผนพัฒนา ท้องถิ่น	- เพื่อจัดทำ แผนพัฒนาท้องถิ่น	3 ครั้ง	20,000	20,000	20,000	20,000	20,000	ร้อยละของผู้ใช้มี ความพึงพอใจ	- มีแผนพัฒนา ท้องถิ่น	สำนักปลัด
18	โครงการสำรวจความพึง พอใจของผู้รับบริการต่างๆ	- เพื่อให้เทศบาลนำ ข้อบกพร่องมา ปรับปรุง	3 ครั้ง	40,000	40,000	40,000	40,000	40,000	ร้อยละของผู้ใช้มี ความพึงพอใจ	- เทศบาล นำข้อบกพร่องมา ปรับปรุง	สำนักปลัด
19	โครงการสนับสนุนศูนย์ ข้อมูลข่าวสารระดับอำเภอ	- เพื่อให้จะได้มี แหล่งข้อมูลข่าวสาร	4 ชุมชน	10,000	10,000	10,000	10,000	10,000	ร้อยละของผู้ใช้มี ความพึงพอใจ	- อปท.ในเขต อำเภอตาลสุ่มมี ศูนย์ข้อมูลข่าวสาร	สำนักปลัด
20	โครงการจัดการเลือกตั้ง	เพื่อจัดการเลือกตั้ง ภายในเขตเทศบาล	เขตเทศบาล	-	-	-	230,000	230,000	ร้อยละของผู้ใช้มี ความพึงพอใจ	ประชาชนได้ ออกมาใช้สิทธิใช้ เสียง	สำนักปลัด

รายละเอียดโครงการพัฒนา
ที่นำมาจากแผนพัฒนาหมู่บ้านและแผนพัฒนาชุมชน (พ.ศ. 2566 – 2570)
เทศบาลตำบลตาลสุ่ม

ก. ยุทธศาสตร์จังหวัดที่.....ประเด็นยุทธศาสตร์ 1 การพัฒนาเมืองน่าอยู่ทันสมัยและเสริมสร้างคุณภาพชีวิตของประชาชน.....

ข. ยุทธศาสตร์การพัฒนาขององค์กรปกครองส่วนท้องถิ่นในเขตจังหวัด..... **การพัฒนาโครงสร้างพื้นฐาน**.....

1. ยุทธศาสตร์..... **การพัฒนาด้านสาธารณูปโภคและโครงสร้างพื้นฐาน**.....

1.1 แผนงาน..... **เคหะและชุมชน**.....

ที่	โครงการ	วัตถุประสงค์	เป้าหมาย (ผลผลิตของ โครงการ)	งบประมาณ					ตัวชี้วัด (KPI)	ผลที่คาดว่าจะ ได้รับ	ที่มาของ โครงการ	หน่วยงาน รับผิดชอบหลัก
				2566 (บาท)	2567 (บาท)	2568 (บาท)	2569 (บาท)	2570 (บาท)				
1.	โครงการก่อสร้างถนนซอยพ้อบุญตา	เพื่อปรับปรุงซ่อมแซมถนน ภายในหมู่บ้าน	ภายในเขต เทศบาล	20,000	20,000	20,000	20,000	20,000	ร้อยละของประชาชน มีความพึงพอใจ	ประชาชนมีส่วนร่วม ในการแก้ไขปัญหา	แผนชุมชนจาก เวทีประชาคม	กองช่าง
2.	โครงการปรับปรุงถนนโยธาธิการช่วงบ้านนาแคนหมู่ 3จากสะพานบ้านคำไม้ตายถึงบ้านนาห้วยแคน	เพื่อปรับปรุงซ่อมแซมถนน ภายในหมู่บ้าน	ภายในเขต เทศบาล	20,000	20,000	20,000	20,000	20,000	ร้อยละของประชาชน มีความพึงพอใจ	ประชาชนมีส่วนร่วม ในการแก้ไขปัญหา	แผนชุมชนจาก เวทีประชาคม	กองช่าง
3	โครงการก่อสร้าง คสล.ซอยผิวคำ	เพื่อปรับปรุงซ่อมแซมถนน ภายในหมู่บ้าน	ภายในเขต เทศบาล	40,000	40,000	40,000	40,000	40,000	ร้อยละของประชาชน มีความพึงพอใจ	ประชาชนมีส่วนร่วม ในการแก้ไขปัญหา	แผนชุมชนจาก เวทีประชาคม	กองช่าง
4	โครงการก่อสร้าง คสล.ซอยกำนัน (หลัง ธนาคร ธ.ก.ส. แห่งใหม่)	เพื่อปรับปรุงซ่อมแซมถนน ภายในหมู่บ้าน	ภายในเขต เทศบาล	30,000	30,000	30,000	30,000	30,000	ร้อยละของประชาชน มีความพึงพอใจ	ประชาชนมีส่วนร่วม ในการแก้ไขปัญหา	แผนชุมชนจาก เวทีประชาคม	กองช่าง
5	โครงการปรับปรุงคลองระบายน้ำหมู่ 3	เพื่อปรับปรุงซ่อมแซมถนน ภายในหมู่บ้าน	ภายในเขต เทศบาล	30,000	30,000	30,000	30,000	30,000	ร้อยละของประชาชน มีความพึงพอใจ	ประชาชนมีส่วนร่วม ในการแก้ไขปัญหา	แผนชุมชนจาก เวทีประชาคม	กองช่าง
6	โครงการท่อระบายน้ำอ้อมพักถนนโยธาธิการบ้าน ตาลสุ่มช่วงถนนเทศบาล 2 ถึงแยกซอยย่นสา	เพื่อปรับปรุงซ่อมแซมถนน ภายในหมู่บ้าน	ภายในเขต เทศบาล	30,000	30,000	30,000	30,000	30,000	ร้อยละของประชาชน มีความพึงพอใจ	ประชาชนมีส่วนร่วม ในการแก้ไขปัญหา	แผนชุมชนจาก เวทีประชาคม	กองช่าง
7	โครงการขยายไฟฟ้าแสงสว่าง เขต 3	เพื่อปรับปรุงซ่อมแซมถนน ภายในหมู่บ้าน	ภายในเขต เทศบาล	100,000	100,000	100,000	100,000	100,000	ร้อยละของประชาชน มีความพึงพอใจ	ประชาชนมีส่วนร่วม ในการแก้ไขปัญหา	แผนชุมชนจาก เวทีประชาคม	กองช่าง
8	โครงการขยายประปา เขต 3	เพื่อปรับปรุงซ่อมแซมถนน ภายในหมู่บ้าน	ภายในเขต เทศบาล	50,000	50,000	50,000	50,000	50,000	ร้อยละของประชาชน มีความพึงพอใจ	ประชาชนมีส่วนร่วม ในการแก้ไขปัญหา	แผนชุมชนจาก เวทีประชาคม	กองช่าง
9	โครงการปรับปรุงถนนข้างบ้านยายปลี	เพื่อปรับปรุงซ่อมแซมถนน ภายในหมู่บ้าน	ภายในเขต เทศบาล	50,000	50,000	50,000	50,000	50,000	ร้อยละของประชาชน มีความพึงพอใจ	ประชาชนมีส่วนร่วม ในการแก้ไขปัญหา	แผนชุมชนจาก เวทีประชาคม	กองช่าง
รวม	9 โครงการ	-	-	370,000	370,000	370,000	370,000	370,000	-	-	-	

หมายเหตุ ๑. แบบ ผ.๐๓/๑ เป็นแบบสำหรับองค์กรปกครองส่วนท้องถิ่นที่นำมาจากแผนพัฒนาหมู่บ้านและแผนพัฒนาชุมชนมาดำเนินการ

๒. หากองค์กรปกครองส่วนท้องถิ่นจะนำโครงการใน แบบ ผ.๐๓/๑ ไปจัดทำงบประมาณรายจ่าย สามารถดำเนินการได้ โดยไม่ต้อง แก้ไข เพิ่มเติม หรือเปลี่ยนแปลงแผนพัฒนาท้องถิ่น

รายละเอียดโครงการพัฒนา
แผนพัฒนาท้องถิ่น (พ.ศ. ๒๕๖๖ – ๒๕๗๐)
สำหรับ โครงการที่เกินศักยภาพขององค์กรปกครองส่วนท้องถิ่นที่ใช้สำหรับการประสานแผนพัฒนาท้องถิ่น
เทศบาลตำบลตาลสุ่ม

ก. ยุทธศาสตร์จังหวัดที่.....ประเด็นยุทธศาสตร์ 1 การพัฒนาเมืองน่าอยู่ทันสมัยและเสริมสร้างคุณภาพชีวิตของประชาชน.....

ข. ยุทธศาสตร์การพัฒนาขององค์กรปกครองส่วนท้องถิ่นในเขตจังหวัด.....

1. ยุทธศาสตร์.....การพัฒนาด้านสาธารณูปโภคและโครงสร้างพื้นฐาน.....

1.1 แผนงาน.....เคหะและชุมชน.....

ที่	โครงการ	วัตถุประสงค์	เป้าหมาย (ผลผลิตของ โครงการ)	งบประมาณ					ตัวชี้วัด (KPI)	ผลที่คาดว่าจะ ได้รับ	หน่วยงานที่จะขอ ประสาน
				2566 (บาท)	2567 (บาท)	2568 (บาท)	2569 (บาท)	2570 (บาท)			
1	โครงการก่อสร้างถนนเส้นบ้านนาห้วยแคน ถึง ดอนปู่ตา	เพื่อให้ประชาชนมีเส้นทางจราจรคมนาคมอันอำนวยความสะดวก	กว้าง 5 เมตร ยาว 100 เมตร	1,200,000	1,200,000	1,200,000	1,200,000	1,200,000	ร้อยละของประชาชนมีความพึงพอใจ	ประชาชนในพื้นที่มีเส้นทางจราจร	อำเภอตาลสุ่ม
2.	โครงการก่อสร้างท่อระบายน้ำจากสหกรณ์การเกษตร ถึง ตลาดนายพล	ประชาชนในพื้นที่มีเส้นทางเดินทางไปมาที่สะดวก	ระยะทาง 2 กิโลเมตร	2,200,000	2,200,000	2,200,000	2,200,000	2,200,000	ร้อยละของประชาชนมีความพึงพอใจ	ประชาชนในพื้นที่มีเส้นทางจราจร	อำเภอตาลสุ่ม
3.	โครงการก่อสร้างอาคารอเนกประสงค์(อาคารโดม)	เพื่อให้อำเภอตาลสุ่มมีสถานที่กลางสำหรับจัดกิจกรรมสำคัญของทางราชการอันเป็นลักษณะอาคารอเนกประสงค์(อาคารโดม) ที่สามารถบังแดด บังฝน บังลม และมีนั่งถาวรและมีขนาดใหญ่รองรับการจัดกิจกรรมต่างๆได้	บริเวณอำเภอตาลสุ่ม	10,000,000	10,000,000	10,000,000	10,000,000	10,000,000	ร้อยละของประชาชนมีความพึงพอใจ		อบต.ตาลสุ่ม/ อบต.หนองกุง/ อบต.นาคาย / อบต.จิกเทิง/ อบต.คำหัว/ อบต.สำโรง
รวมโครงการ	-	-	13,400,000	13,400,000	13,400,000	13,400,000	13,400,000	-	-	-

หมายเหตุ ๑. แบบ ผ.๔ เป็นแบบสำหรับองค์กรปกครองส่วนท้องถิ่น (อบต. ,เทศบาล และเมืองพัทยา เสนอขอประสานโครงการกับองค์กรบริหารส่วนจังหวัดและหน่วยงานอื่น) และลงรายละเอียดในแผนพัฒนาท้องถิ่น

๒. ให้คณะกรรมการประสานแผน ฯ ระดับอำเภอ ประชุมพร้อมกันก่อนแล้วจัดเรียงลำดับความสำคัญของโครงการจาก ผ.๐๔

๓. ให้ประธานคณะกรรมการประสานแผน ฯ ระดับอำเภอ เป็นผู้มีหน้าที่จัดส่งโครงการพัฒนาที่ขอประสาน โดยใช้เลขหนังสือของหน่วยงานของประธาน ฯ

๔. การนำแผนพัฒนาท้องถิ่นไปใช้ (จัดทำงบประมาณ) องค์กรปกครองส่วนท้องถิ่นสามารถใช้ แบบ ผ.๐๓ แบบ ผ.๐๓/๑ และแบบ ผ.๐๓/๒ โดยไม่ต้องแก้ไขแบบที่ใช้

บัญชีครุภัณฑ์
แผนพัฒนาท้องถิ่น (พ.ศ. 2566 - 2570)

เทศบาลตำบลตาลชุม

ที่	แผนงาน	หมวด	ประเภท	เป้าหมาย (ผลผลิตของ ครุภัณฑ์)	งบประมาณ					หน่วยงาน รับผิดชอบหลัก
					2566 (บาท)	2567 (บาท)	2568 (บาท)	2569 (บาท)	2570 (บาท)	
1	แผนงานบริหารทั่วไป	ค่าครุภัณฑ์	ครุภัณฑ์สำนักงาน	เพื่อรองรับการจัดหาจัดซื้อ ที่เป็นบริการสาธารณะ	200,000	200,000	200,000	200,000	200,000	สำนักปลัด
2	แผนงานบริหารทั่วไป	ค่าครุภัณฑ์	ครุภัณฑ์ยานพาหนะและ ขนส่ง	เพื่อจัดซื้อรถดับเพลิง(รถบรรทุก(ดีเซล) แบบบรรทุกน้ำ) ขนาด 6 ตัน 6 ล้อ ปริมาตรกระบอกสูบไม่ต่ำกว่า6,000 ซีซี	200,000	200,000	200,000	200,000	200,000	สำนักปลัด
3	แผนงานบริหารทั่วไป	ค่าครุภัณฑ์	ครุภัณฑ์การเกษตร	เพื่อรองรับการจัดหาจัดซื้อ ที่เป็นบริการสาธารณะ	200,000	200,000	200,000	200,000	200,000	สำนักปลัด
4	แผนงานบริหารทั่วไป	ค่าครุภัณฑ์	ครุภัณฑ์ก่อสร้าง	เพื่อรองรับการจัดหาจัดซื้อ ที่เป็นบริการสาธารณะ	200,000	200,000	200,000	200,000	200,000	สำนักปลัด
5	แผนงานบริหารทั่วไป	ค่าครุภัณฑ์	ครุภัณฑ์ไฟฟ้าและวิทยุ	เพื่อรองรับการจัดหาจัดซื้อ ที่เป็นบริการสาธารณะ	200,000	200,000	200,000	200,000	200,000	สำนักปลัด
6	แผนงานบริหารทั่วไป	ค่าครุภัณฑ์	ครุภัณฑ์โฆษณาและเผยแพร่	เพื่อรองรับการจัดหาจัดซื้อ ที่เป็นบริการสาธารณะ	200,000	200,000	200,000	200,000	200,000	สำนักปลัด
7	แผนงานบริหารทั่วไป	ค่าครุภัณฑ์	ครุภัณฑ์วิทยาศาสตร์หรือ การแพทย์	เพื่อรองรับการจัดหาจัดซื้อ ที่เป็นบริการสาธารณะ	200,000	200,000	200,000	200,000	200,000	สำนักปลัด
8	แผนงานบริหารทั่วไป	ค่าครุภัณฑ์	ครุภัณฑ์งานบ้านงานครัว	เพื่อรองรับการจัดหาจัดซื้อ ที่เป็นบริการสาธารณะ	200,000	200,000	200,000	200,000	200,000	สำนักปลัด
9	แผนงานบริหารทั่วไป	ค่าครุภัณฑ์	ครุภัณฑ์คอมพิวเตอร์	เพื่อรองรับการจัดหาจัดซื้อ ที่เป็นบริการสาธารณะ	200,000	200,000	200,000	200,000	200,000	สำนักปลัด
10	แผนงานบริหารทั่วไป	ค่าครุภัณฑ์	ครุภัณฑ์อื่น	เพื่อรองรับการจัดหาจัดซื้อ ที่เป็นบริการสาธารณะ	200,000	200,000	200,000	200,000	200,000	สำนักปลัด
รวม					2,000,000	2,000,000	2,000,000	2,000,000	2,000,000	

บัญชีครุภัณฑ์

แผนพัฒนาท้องถิ่น (พ.ศ. 2566 - 2570)

เทศบาลตำบลตาลชุม

ที่	แผนงาน	หมวด	ประเภท	เป้าหมาย (ผลผลิตของ ครุภัณฑ์)	งบประมาณ					หน่วยงาน รับผิดชอบหลัก
					2566 (บาท)	2567 (บาท)	2568 (บาท)	2569 (บาท)	2570 (บาท)	
11	แผนงานการรักษาความสงบภายใน	ค่าครุภัณฑ์	ครุภัณฑ์สำนักงาน	เพื่อรองรับการจัดหาจัดซื้อที่เป็น บริการสาธารณะ	200,000	200,000	200,000	200,000	200,000	สำนักปลัด
12	แผนงานการรักษาความสงบภายใน	ค่าครุภัณฑ์	ครุภัณฑ์ยานพาหนะ และขนส่ง	เพื่อรองรับการจัดหาจัดซื้อที่เป็น บริการสาธารณะ	200,000	200,000	200,000	200,000	200,000	สำนักปลัด
13	แผนงานการรักษาความสงบภายใน	ค่าครุภัณฑ์	ครุภัณฑ์การเกษตร	เพื่อรองรับการจัดหาจัดซื้อที่เป็น บริการสาธารณะ	200,000	200,000	200,000	200,000	200,000	สำนักปลัด
14	แผนงานการรักษาความสงบภายใน	ค่าครุภัณฑ์	ครุภัณฑ์ก่อสร้าง	เพื่อรองรับการจัดหาจัดซื้อที่เป็น บริการสาธารณะ	200,000	200,000	200,000	200,000	200,000	สำนักปลัด
15	แผนงานการรักษาความสงบภายใน	ค่าครุภัณฑ์	ครุภัณฑ์ไฟฟ้าและวิทยุ	เพื่อรองรับการจัดหาจัดซื้อที่เป็น บริการสาธารณะ	200,000	200,000	200,000	200,000	200,000	สำนักปลัด
16	แผนงานการรักษาความสงบภายใน	ค่าครุภัณฑ์	ครุภัณฑ์โฆษณาและ เผยแพร่	เพื่อรองรับการจัดหาจัดซื้อที่เป็น บริการสาธารณะ	200,000	200,000	200,000	200,000	200,000	สำนักปลัด
17	แผนงานการรักษาความสงบภายใน	ค่าครุภัณฑ์	ครุภัณฑ์วิทยาศาสตร์ หรือการแพทย์	เพื่อรองรับการจัดหาจัดซื้อที่เป็น บริการสาธารณะ	200,000	200,000	200,000	200,000	200,000	สำนักปลัด
18	แผนงานการรักษาความสงบภายใน	ค่าครุภัณฑ์	ครุภัณฑ์งานบ้านงาน ครัว	เพื่อรองรับการจัดหาจัดซื้อที่เป็น บริการสาธารณะ	200,000	200,000	200,000	200,000	200,000	สำนักปลัด
19	แผนงานการรักษาความสงบภายใน	ค่าครุภัณฑ์	ครุภัณฑ์คอมพิวเตอร์	เพื่อรองรับการจัดหาจัดซื้อที่เป็น บริการสาธารณะ	200,000	200,000	200,000	200,000	200,000	สำนักปลัด
20	แผนงานการรักษาความสงบภายใน	ค่าครุภัณฑ์	ครุภัณฑ์อื่น	เพื่อรองรับการจัดหาจัดซื้อที่เป็น บริการสาธารณะ	200,000	200,000	200,000	200,000	200,000	สำนักปลัด
21	แผนงานการรักษาความสงบภายใน	ค่าครุภัณฑ์	ครุภัณฑ์เครื่องดับเพลิง	เพื่อรองรับการจัดหาจัดซื้อที่เป็น บริการสาธารณะ	200,000	200,000	200,000	200,000	200,000	สำนักปลัด
รวม					2,200,000	2,200,000	2,200,000	2,200,000	2,200,000	

บัญชีครุภัณฑ์
แผนพัฒนาท้องถิ่น (พ.ศ. 2566 - 2570)

เทศบาลตำบลตาลชุม

ที่	แผนงาน	หมวด	ประเภท	เป้าหมาย (ผลผลิตของ ครุภัณฑ์)	งบประมาณ					หน่วยงาน รับผิดชอบหลัก
					2566 (บาท)	2567 (บาท)	2568 (บาท)	2569 (บาท)	2570 (บาท)	
22	แผนงานสังคมสงเคราะห์	ค่าครุภัณฑ์	ครุภัณฑ์สำนักงาน	เพื่อรองรับการจัดหาจัดซื้อที่เป็นบริการสาธารณะ	200,000	200,000	200,000	200,000	200,000	สำนักปลัด
23	แผนงานสังคมสงเคราะห์	ค่าครุภัณฑ์	ครุภัณฑ์ยานพาหนะและขนส่ง	เพื่อรองรับการจัดหาจัดซื้อที่เป็นบริการสาธารณะ	200,000	200,000	200,000	200,000	200,000	สำนักปลัด
24	แผนงานสังคมสงเคราะห์	ค่าครุภัณฑ์	ครุภัณฑ์การเกษตร	เพื่อรองรับการจัดหาจัดซื้อที่เป็นบริการสาธารณะ	200,000	200,000	200,000	200,000	200,000	สำนักปลัด
25	แผนงานสังคมสงเคราะห์	ค่าครุภัณฑ์	ครุภัณฑ์ก่อสร้าง	เพื่อรองรับการจัดหาจัดซื้อที่เป็นบริการสาธารณะ	200,000	200,000	200,000	200,000	200,000	สำนักปลัด
26	แผนงานสังคมสงเคราะห์	ค่าครุภัณฑ์	ครุภัณฑ์ไฟฟ้าและวิทยุ	เพื่อรองรับการจัดหาจัดซื้อที่เป็นบริการสาธารณะ	200,000	200,000	200,000	200,000	200,000	สำนักปลัด
27	แผนงานสังคมสงเคราะห์	ค่าครุภัณฑ์	ครุภัณฑ์โฆษณาและเผยแพร่	เพื่อรองรับการจัดหาจัดซื้อที่เป็นบริการสาธารณะ	200,000	200,000	200,000	200,000	200,000	สำนักปลัด
28	แผนงานสังคมสงเคราะห์	ค่าครุภัณฑ์	ครุภัณฑ์วิทยาศาสตร์หรือการแพทย์	เพื่อรองรับการจัดหาจัดซื้อที่เป็นบริการสาธารณะ	200,000	200,000	200,000	200,000	200,000	สำนักปลัด
29	แผนงานสังคมสงเคราะห์	ค่าครุภัณฑ์	ครุภัณฑ์งานบ้านงานครัว	เพื่อรองรับการจัดหาจัดซื้อที่เป็นบริการสาธารณะ	200,000	200,000	200,000	200,000	200,000	สำนักปลัด
30	แผนงานสังคมสงเคราะห์	ค่าครุภัณฑ์	ครุภัณฑ์คอมพิวเตอร์	เพื่อรองรับการจัดหาจัดซื้อที่เป็นบริการสาธารณะ	200,000	200,000	200,000	200,000	200,000	สำนักปลัด
31	แผนงานสังคมสงเคราะห์	ค่าครุภัณฑ์	ครุภัณฑ์อื่น	เพื่อรองรับการจัดหาจัดซื้อที่เป็นบริการสาธารณะ	200,000	200,000	200,000	200,000	200,000	สำนักปลัด
รวม					2,000,000	2,000,000	2,000,000	2,000,000	2,000,000	

บัญชีครุภัณฑ์
แผนพัฒนาท้องถิ่น (พ.ศ. 2566 - 2570)

เทศบาลตำบลตาลสุ่ม

ที่	แผนงาน	หมวด	ประเภท	เป้าหมาย (ผลผลิตของ ครุภัณฑ์)	งบประมาณ					หน่วยงาน รับผิดชอบหลัก
					2566 (บาท)	2567 (บาท)	2568 (บาท)	2569 (บาท)	2570 (บาท)	
32	แผนงานบริหารทั่วไป เกี่ยวกับงานคลัง	ค่าครุภัณฑ์	ครุภัณฑ์สำนักงาน	เพื่อรองรับการจัดหาจัดซื้อที่เป็น บริการสาธารณะ	200,000	200,000	200,000	200,000	200,000	กองคลัง
33	แผนงานบริหารทั่วไป เกี่ยวกับงานคลัง	ค่าครุภัณฑ์	ครุภัณฑ์ยานพาหนะ และขนส่ง	เพื่อรองรับการจัดหาจัดซื้อที่เป็น บริการสาธารณะ	200,000	200,000	200,000	200,000	200,000	กองคลัง
34	แผนงานบริหารทั่วไป เกี่ยวกับงานคลัง	ค่าครุภัณฑ์	ครุภัณฑ์ก่อสร้าง	เพื่อรองรับการจัดหาจัดซื้อที่เป็น บริการสาธารณะ	200,000	200,000	200,000	200,000	200,000	กองคลัง
35	แผนงานบริหารทั่วไป เกี่ยวกับงานคลัง	ค่าครุภัณฑ์	ครุภัณฑ์ไฟฟ้าและวิทยุ	เพื่อรองรับการจัดหาจัดซื้อที่เป็น บริการสาธารณะ	200,000	200,000	200,000	200,000	200,000	กองคลัง
36	แผนงานบริหารทั่วไป เกี่ยวกับงานคลัง	ค่าครุภัณฑ์	ครุภัณฑ์งานบ้านงาน ครัว	เพื่อรองรับการจัดหาจัดซื้อที่เป็น บริการสาธารณะ	200,000	200,000	200,000	200,000	200,000	กองคลัง
37	แผนงานบริหารทั่วไป เกี่ยวกับงานคลัง	ค่าครุภัณฑ์	ครุภัณฑ์คอมพิวเตอร์	เพื่อรองรับการจัดหาจัดซื้อที่เป็น บริการสาธารณะ	200,000	200,000	200,000	200,000	200,000	กองคลัง
38	แผนงานบริหารทั่วไป เกี่ยวกับงานคลัง	ค่าครุภัณฑ์	ครุภัณฑ์อื่น	เพื่อรองรับการจัดหาจัดซื้อที่เป็น บริการสาธารณะ	200,000	200,000	200,000	200,000	200,000	กองคลัง
รวม					1,400,000	1,400,000	1,400,000	1,400,000	1,400,000	

บัญชีครุภัณฑ์
แผนพัฒนาท้องถิ่น (พ.ศ. 2566 - 2570)

เทศบาลตำบลตาลชุม

ที่	แผนงาน	หมวด	ประเภท	เป้าหมาย (ผลผลิตของ ครุภัณฑ์)	งบประมาณ					หน่วยงาน รับผิดชอบหลัก
					2566 (บาท)	2567 (บาท)	2568 (บาท)	2569 (บาท)	2570 (บาท)	
39	แผนงานสาธารณสุข	ค่าครุภัณฑ์	ครุภัณฑ์สำนักงาน	เพื่อรองรับการจัดหาจัดซื้อที่เป็น บริการสาธารณสุข	200,000	200,000	200,000	200,000	200,000	กองสาธารณสุข
40	แผนงานสาธารณสุข	ค่าครุภัณฑ์	ครุภัณฑ์ยานพาหนะและขนส่ง	เพื่อรองรับการจัดหาจัดซื้อที่เป็น บริการสาธารณสุข	200,000	200,000	200,000	200,000	200,000	กองสาธารณสุข
41	แผนงานสาธารณสุข	ค่าครุภัณฑ์	ครุภัณฑ์การเกษตร	เพื่อรองรับการจัดหาจัดซื้อที่เป็น บริการสาธารณสุข	200,000	200,000	200,000	200,000	200,000	กองสาธารณสุข
42	แผนงานสาธารณสุข	ค่าครุภัณฑ์	ครุภัณฑ์ก่อสร้าง	เพื่อรองรับการจัดหาจัดซื้อที่เป็น บริการสาธารณสุข	200,000	200,000	200,000	200,000	200,000	กองสาธารณสุข
43	แผนงานสาธารณสุข	ค่าครุภัณฑ์	ครุภัณฑ์ไฟฟ้าและวิทยุ	เพื่อรองรับการจัดหาจัดซื้อที่เป็น บริการสาธารณสุข	200,000	200,000	200,000	200,000	200,000	กองสาธารณสุข
44	แผนงานสาธารณสุข	ค่าครุภัณฑ์	ครุภัณฑ์โฆษณาและเผยแพร่	เพื่อรองรับการจัดหาจัดซื้อที่เป็น บริการสาธารณสุข	200,000	200,000	200,000	200,000	200,000	กองสาธารณสุข
45	แผนงานสาธารณสุข	ค่าครุภัณฑ์	ครุภัณฑ์วิทยาศาสตร์หรือ การแพทย์	เพื่อรองรับการจัดหาจัดซื้อที่เป็น บริการสาธารณสุข	200,000	200,000	200,000	200,000	200,000	กองสาธารณสุข
46	แผนงานสาธารณสุข	ค่าครุภัณฑ์	ครุภัณฑ์งานบ้านงานครัว	เพื่อรองรับการจัดหาจัดซื้อที่เป็น บริการสาธารณสุข	200,000	200,000	200,000	200,000	200,000	กองสาธารณสุข
47	แผนงานสาธารณสุข	ค่าครุภัณฑ์	ครุภัณฑ์คอมพิวเตอร์	เพื่อรองรับการจัดหาจัดซื้อที่เป็น บริการสาธารณสุข	200,000	200,000	200,000	200,000	200,000	กองสาธารณสุข
48	แผนงานสาธารณสุข	ค่าครุภัณฑ์	ครุภัณฑ์อื่น	เพื่อรองรับการจัดหาจัดซื้อที่เป็น บริการสาธารณสุข	200,000	200,000	200,000	200,000	200,000	กองสาธารณสุข
49	แผนงานสาธารณสุข	ค่าครุภัณฑ์	ครุภัณฑ์เครื่องดับเพลิง	เพื่อรองรับการจัดหาจัดซื้อที่เป็น บริการสาธารณสุข	200,000	200,000	200,000	200,000	200,000	กองสาธารณสุข
50	แผนงานสาธารณสุข	ค่าครุภัณฑ์	ครุภัณฑ์สำนักงาน	เพื่อรองรับการจัดหาจัดซื้อที่เป็น บริการสาธารณสุข	200,000	200,000	200,000	200,000	200,000	กองสาธารณสุข
รวม					2,400,000	2,400,000	2,400,000	2,400,000	2,400,000	

บัญชีครุภัณฑ์
แผนพัฒนาท้องถิ่น (พ.ศ. 2566 - 2570)

เทศบาลตำบลตาลสุ่ม

ที่	แผนงาน	หมวด	ประเภท	เป้าหมาย (ผลผลิตของ ครุภัณฑ์)	งบประมาณ					หน่วยงาน รับผิดชอบหลัก
					2566 (บาท)	2567 (บาท)	2568 (บาท)	2569 (บาท)	2570 (บาท)	
51	แผนงานเคหะและชุมชน	ค่าครุภัณฑ์	ครุภัณฑ์สำนักงาน	เพื่อรองรับการจัดหาจัดซื้อที่เป็นบริการ สาธารณะ	200,000	200,000	200,000	200,000	200,000	กองช่าง
52	แผนงานเคหะและชุมชน	ค่าครุภัณฑ์	ครุภัณฑ์ยานพาหนะ และขนส่ง	เพื่อรองรับการจัดหาจัดซื้อที่เป็นบริการ สาธารณะ	200,000	200,000	200,000	200,000	200,000	กองช่าง
53	แผนงานเคหะและชุมชน	ค่าครุภัณฑ์	ครุภัณฑ์การเกษตร	เพื่อรองรับการจัดหาจัดซื้อที่เป็นบริการ สาธารณะ	200,000	200,000	200,000	200,000	200,000	กองช่าง
54	แผนงานเคหะและชุมชน	ค่าครุภัณฑ์	ครุภัณฑ์ก่อสร้าง	เพื่อรองรับการจัดหาจัดซื้อที่เป็นบริการ สาธารณะ	200,000	200,000	200,000	200,000	200,000	กองช่าง
55	แผนงานเคหะและชุมชน	ค่าครุภัณฑ์	ครุภัณฑ์ไฟฟ้าและวิทยุ	เพื่อรองรับการจัดหาจัดซื้อที่เป็นบริการ สาธารณะ	200,000	200,000	200,000	200,000	200,000	กองช่าง
56	แผนงานเคหะและชุมชน	ค่าครุภัณฑ์	ครุภัณฑ์โฆษณาและเผยแพร่	เพื่อรองรับการจัดหาจัดซื้อที่เป็นบริการ สาธารณะ	200,000	200,000	200,000	200,000	200,000	กองช่าง
57	แผนงานเคหะและชุมชน	ค่าครุภัณฑ์	ครุภัณฑ์วิทยาศาสตร์หรือ การแพทย์	เพื่อรองรับการจัดหาจัดซื้อที่เป็นบริการ สาธารณะ	200,000	200,000	200,000	200,000	200,000	กองช่าง
58	แผนงานเคหะและชุมชน	ค่าครุภัณฑ์	ครุภัณฑ์งานบ้านงานครัว	เพื่อรองรับการจัดหาจัดซื้อที่เป็นบริการ สาธารณะ	200,000	200,000	200,000	200,000	200,000	กองช่าง
59	แผนงานเคหะและชุมชน	ค่าครุภัณฑ์	ครุภัณฑ์คอมพิวเตอร์	เพื่อรองรับการจัดหาจัดซื้อที่เป็นบริการ สาธารณะ	200,000	200,000	200,000	200,000	200,000	กองช่าง
60	แผนงานเคหะและชุมชน	ค่าครุภัณฑ์	ครุภัณฑ์อื่น	เพื่อรองรับการจัดหาจัดซื้อที่เป็นบริการ สาธารณะ	200,000	200,000	200,000	200,000	200,000	กองช่าง
61	แผนงานเคหะและชุมชน	ค่าครุภัณฑ์	ครุภัณฑ์เครื่องดับเพลิง	เพื่อรองรับการจัดหาจัดซื้อที่เป็นบริการ สาธารณะ	200,000	200,000	200,000	200,000	200,000	กองช่าง
62	แผนงานเคหะและชุมชน	ค่าครุภัณฑ์	ครุภัณฑ์สำนักงาน	เพื่อรองรับการจัดหาจัดซื้อที่เป็นบริการ สาธารณะ	200,000	200,000	200,000	200,000	200,000	กองช่าง
รวม					2,400,000	2,400,000	2,400,000	2,400,000	2,400,000	

ส่วนที่ 4

การติดตามและประเมินผล

1 การติดตามและประเมินผลยุทธศาสตร์

ในการจัดทำแผนพัฒนาท้องถิ่นนั้นจะต้องมีการติดตามและประเมินผลแผนพัฒนาโดยจะต้องติดตามและประเมินยุทธศาสตร์ ตามระเบียบกระทรวงมหาดไทย ว่าด้วยการจัดทำแผนพัฒนาขององค์กรปกครองส่วนท้องถิ่น พ.ศ.2548 แก้ไขเพิ่มเติม (ฉบับที่ 2) พ.ศ.2559 และ (ฉบับที่ 3) พ.ศ. 2561 ข้อ 28 ,ข้อ 29 และ ข้อ 30 ได้กำหนดให้องค์กรปกครองส่วนท้องถิ่นมีอำนาจและหน้าที่ในการจัดทำแผนพัฒนาท้องถิ่น เพื่อใช้เป็นกรอบในการจัดทำงบประมาณรายจ่ายประจำปี งบประมาณรายจ่ายเพิ่มเติม และงบประมาณจากเงินสะสมในช่วงของแผนนั้น รวมทั้งวางแนวทางเพื่อให้มีการปฏิบัติให้บรรลุวัตถุประสงค์ตามโครงการพัฒนาที่กำหนดไว้ในแผนพัฒนาท้องถิ่น ซึ่งแผนพัฒนาท้องถิ่น หมายความว่า แผนพัฒนาขององค์กรปกครองส่วนท้องถิ่น ที่กำหนด วิสัยทัศน์ ประเด็นยุทธศาสตร์ เป้าประสงค์ ตัวชี้วัด ค่าเป้าหมาย และกลยุทธ์ โดยสอดคล้องกับแผนพัฒนาจังหวัด ยุทธศาสตร์การพัฒนาขององค์กรปกครองส่วนท้องถิ่นในเขตจังหวัด แผนพัฒนาอำเภอ แผนพัฒนาตำบล แผนพัฒนาหมู่บ้านหรือแผนชุมชน อันมีลักษณะเป็นการกำหนดรายละเอียดแผนงาน โครงการพัฒนา ที่จัดทำขึ้นสำหรับปีงบประมาณแต่ละปี ซึ่งมีความต่อเนื่องและเป็นแผนก้าวหน้า และให้หมายความรวมถึงการเพิ่มเติมหรือเปลี่ยนแปลงแผนพัฒนาท้องถิ่น จึงมีการกำหนดยุทธศาสตร์การพัฒนาขององค์กรปกครองส่วนท้องถิ่นในเขตจังหวัดขึ้น ตามกระบวนการพิจารณาจากประชาคมท้องถิ่นระดับจังหวัด ร่วมกับคณะกรรมการพัฒนาองค์การบริหารส่วนจังหวัด คณะกรรมการประสานแผนพัฒนาท้องถิ่นระดับจังหวัด ผู้แทนองค์กรปกครองส่วนท้องถิ่นในเขตจังหวัด ร่วมกันจัดทำ ทบทวน หรือเปลี่ยนแปลงยุทธศาสตร์การพัฒนาขององค์กรปกครองส่วนท้องถิ่นในเขตจังหวัด เพื่อให้การจัดทำแผนพัฒนาขององค์กรปกครองส่วนท้องถิ่นเกิดประสิทธิภาพ ประสิทธิผล โดยนำยุทธศาสตร์การพัฒนาขององค์กรปกครองส่วนท้องถิ่นในเขตจังหวัดไปใช้เป็นแนวทางในการจัดทำแผนพัฒนาท้องถิ่นของตนเองได้ต่อไป และเพื่อให้สามารถบูรณาการกับแผนพัฒนาจังหวัด แผนปฏิบัติราชการประจำปีของจังหวัดและตอบสนองความต้องการของประชาชนอันจะนำไปสู่การจัดทำงบประมาณ ที่มีประสิทธิภาพในท้องถิ่นได้อย่างแท้จริง เป็นเครื่องมือในการพัฒนาท้องถิ่นให้เข้มแข็ง เกิดประโยชน์สูงสุดต่อประชาชนในท้องถิ่น

ดังนั้น องค์กรปกครองส่วนท้องถิ่น จึงต้องกำหนดยุทธศาสตร์การพัฒนาขององค์กรปกครองส่วนท้องถิ่นให้สอดคล้องยุทธศาสตร์การพัฒนาขององค์กรปกครองส่วนท้องถิ่นในเขตจังหวัด เพื่อนำไปสู่การ บูรณาการร่วมกัน ให้เกิดความสอดคล้องกับแผนพัฒนาจังหวัด สามารถเชื่อมโยงไปสู่แผนพัฒนากลุ่มจังหวัด แผนพัฒนาภาค แผนพัฒนาเศรษฐกิจและสังคมแห่งชาติ ฉบับที่ 12 แผนยุทธศาสตร์ชาติ 20 ปี ไทยแลนด์ 4.0 และในการจัดทำแผนพัฒนาท้องถิ่น (พ.ศ.2566 – 2570) จะต้องมีการติดตามและประเมินผลยุทธศาสตร์ ตามระเบียบกระทรวงมหาดไทย ว่าด้วยการจัดทำแผนขององค์กรปกครองส่วนท้องถิ่น พ.ศ. 2548 และที่แก้ไขเพิ่มเติมถึง (ฉบับที่ 3) พ.ศ. 2561 โดยคณะกรรมการติดตามและประเมินผลแผนพัฒนาท้องถิ่น จะต้องดำเนินการติดตามและประเมินผลยุทธศาสตร์ ซึ่งเป็นส่วนหนึ่งของการติดตามและประเมินผลแผนพัฒนาแผนพัฒนาท้องถิ่น โดยใช้เครื่องมือในการติดตามและประเมินผลยุทธศาสตร์ ดังนี้

แนวทางการพิจารณาการติดตามและประเมินผลยุทธศาสตร์แผนพัฒนาท้องถิ่น (พ.ศ. 2566-2570)

ลำดับ ที่	ประเด็นการพิจารณา	คะแนนเต็ม
1	ยุทธศาสตร์ชาติ 20 ปี (พ.ศ. 2561 – 2580)	10
2	ประเด็นการพัฒนาเศรษฐกิจและสังคมแห่งชาติ ฉบับที่ 13 (พ.ศ. 2566 – 2570)	10
3	ยุทธศาสตร์ภาคตะวันออกเฉียงเหนือ (พ.ศ. 2566 – 2570)	10
4	ยุทธศาสตร์กลุ่มจังหวัดภาคตะวันออกเฉียงเหนือตอนล่าง 1	10
5	ยุทธศาสตร์จังหวัดนครราชสีมา ระยะ 5 ปี (พ.ศ. 2566 – 2570)	10
6	ยุทธศาสตร์การพัฒนาของ อปท. ในเขตจังหวัด (พ.ศ. 2566 – 2570)	10
7	ไทยแลนด์ 4.0	10
8	ยุทธศาสตร์การพัฒนาขององค์กรปกครองส่วนท้องถิ่น	10
9	วิสัยทัศน์	5
10	แนวทางการพัฒนา	5
11	เป้าประสงค์	5
12	ตัวชี้วัด	5
13	ค่าเป้าหมาย	5
14	กลยุทธ์	5
คะแนนรวม		110

2. ข้อเสนอแนะในการจัดทำแผนพัฒนาท้องถิ่นในอนาคต

(1) ผลกระทบนำไปสู่อนาคต

(1.1) ปัญหาสาธารณภัยต่างๆ ที่เกิดขึ้นในองค์กรปกครองส่วนท้องถิ่น อันได้แก่ ภัยแล้ง วาตภัย น้ำท่วม อัคคีภัย ที่เกิดขึ้นและส่งผลกระทบต่อประชาชนในพื้นที่ เกิดความเสียหายทั้งชีวิตและทรัพย์สิน แนวทางการแก้ไข คือพิจารณาวางแผนการดำเนินการป้องกัน ก่อนเกิดเหตุ ระหว่างเกิดเหตุ หลังเกิดเหตุ บรรจุแผนงาน โครงการ กิจกรรม การให้ความช่วยเหลือต่างๆ จัดตั้งศูนย์ช่วยเหลือประชาชนขององค์กรปกครองส่วนท้องถิ่น เพื่อสามารถดำเนินการได้ทันท่วงที

(1.2) ปัญหาโรคระบาดที่เกิดจากคน เกิดจากสัตว์ ที่ส่งผลอันตราย หรือต่อชีวิตประชาชน และสัตว์ต่างๆ ในตำบล ซึ่งได้แก่ โรคติดเชื้อไวรัสโคโรนา ๒๐๑๙ (COVID-19) โรคไข้หวัดใหญ่ ไข้หวัดนก โรคมือ เท้า ปาก ที่เกิดขึ้นกับเด็กๆ โรคพิษสุนัขบ้า แนวทางการแก้ไขปัญหา คือ ฝึกอบรม ประชาสัมพันธ์ ณรงค์การป้องกัน ลงพื้นที่ระงับการเกิดโรคระบาด การทำลาย การรักษา

(1.3) ปัญหาประชาชนมีรายได้น้อย การศึกษาต่ำ ประชาชนในตำบลยังมีคนรายได้น้อย มีหนี้สิน เยอะ ไม่เพียงพอในการดำรงชีวิต ค่าครองชีพสูง แนวทางการแก้ไขปัญหา ให้ความรู้เกี่ยวกับการประกอบอาชีพ สาธิตการประกอบอาชีพ ช่วยเหลือประชาชนซ่อมแซมบ้านคนจน ผู้มีรายได้น้อย ส่งเสริมด้านการศึกษาโดยการ จัดบริการสาธารณสุขด้านการศึกษา การจัดตั้งศูนย์พัฒนาเด็กเล็ก สนับสนุนกิจกรรมต่างๆ ให้กับเด็กนักเรียน จ้างเด็กนักเรียนในช่วงปิดภาคเรียนเพื่อมีรายได้

(1.4) ปัญหายาเสพติดในตำบล ในพื้นที่ยังไม่พบว่ามีการค้ายาเสพติด และยังไม่พบรายงานว่ามีผู้ติดยาเสพติด แต่เพื่อเป็นการป้องกัน มีแนวทางการป้องกัน โดยการลงพื้นที่ค้นหา การรณรงค์ป้องกัน การให้ความรู้กับประชาชนได้ทราบถึงโทษของยาเสพติด

(1.5) ปัญหาการสัญจรไปมาของประชาชนในตำบล เนื่องจาก ในตำบลด้านโครงสร้างพื้นฐาน เส้นทางคมนาคมบางหมู่บ้านยังเป็น ถนนดิน ถนนลูกรัง ช่วงฤดูฝนถนนลื่น เป็นหลุมเป็นบ่อ เกิดปัญหาในการสัญจรไปมาของประชาชน เสี่ยงต่อการเกิดอุบัติเหตุ การคมนาคมล่าช้า แนวทางการแก้ไข จัดทำแผนงาน โครงการก่อสร้างถนนในเส้นทางสำคัญ พิจารณาเสนอสนับสนุนจากหน่วยงานอื่น

(2) ข้อสังเกต ข้อเสนอแนะ ผลจากการพัฒนา

(2.1) **ข้อสังเกต** จากการสำรวจข้อมูล การลงพื้นที่ในตำบล จะเห็นว่าประชาชนยังมีปัญหาที่จะต้องดำเนินการแก้ไขอยู่มาก ดังนี้ ด้านการศึกษา สาธารณสุข ความมั่นคงปลอดภัยในชีวิตและทรัพย์สิน การศาสนา ศิลปวัฒนธรรม ประเพณี กีฬา สถานที่พักผ่อนหย่อนใจ สวัสดิการสังคม การเกษตร เศรษฐกิจ อุตสาหกรรม การพัฒนาอาชีพ เส้นทางคมนาคมขนส่ง/ไฟฟ้า/น้ำประปา/แหล่งน้ำเพื่ออุปโภค – บริโภค ด้านทรัพยากรและสิ่งแวดล้อม ขยะมูลฝอยและสิ่งปฏิกูล จากปัญหาด้านต่างๆ ประชาชนไม่สามารถแก้ไขปัญหาเองได้จึงต้องเสนอให้องค์กรปกครองส่วนท้องถิ่นแก้ไข ทำให้มีการเสนอโครงการเข้ามาเป็นจำนวนมาก ซึ่งงบประมาณขององค์กรปกครองส่วนท้องถิ่นนั้นมีจำกัดไม่เพียงพอต่อการจัดการได้

(2.2) **ข้อเสนอแนะ** จากข้อสังเกตดังกล่าว มีข้อเสนอแนะในการแก้ไขปัญหาต่างๆ ดังนี้ ปัญหาต่างๆ ที่ถูกเสนอมายังองค์กรปกครองส่วนท้องถิ่น นั้น ควรนำมาพิจารณาจัดลำดับความสำคัญโดยประชาคมท้องถิ่น ซึ่งมีหลายภาคส่วน ประกอบไปด้วย คณะกรรมการพัฒนาขององค์กรปกครองส่วนท้องถิ่น สมาชิกสภาท้องถิ่น ผู้นำหมู่บ้าน ตัวแทนส่วนราชการ รัฐวิสาหกิจ หน่วยงานที่เกี่ยวข้อง ประชาชนทั่วไป ร่วมกันพิจารณาจัดลำดับความสำคัญของโครงการ และพิจารณาบรรจุเข้าแผนพัฒนาท้องถิ่นต่อไป กรณีโครงการที่เกินศักยภาพก็ให้องค์กรปกครองส่วนท้องถิ่นเสนอขอรับการสนับสนุนจากหน่วยงานอื่น

(2.3) **ผลจากการพัฒนา** จากการพัฒนาที่ผ่านมาพบว่าองค์กรปกครองส่วนท้องถิ่นได้แก้ไขปัญหาให้กับประชาชนได้ในหลายเรื่อง และครอบคลุมทุกด้าน มีผลการประเมินอยู่ในเกณฑ์ที่ดี ประชาชนมีความพึงพอใจ แต่ก็ยังมีปัญหาที่ต้องแก้ไขต่อไป ไม่ว่าจะเป็นด้านสิ่งแวดล้อมที่ยังมีการเผาหญ้า อ้อย ตอข้าวในช่วงเวลาเก็บเกี่ยว การเลี้ยงสัตว์ วัว ควาย หมู ที่ส่งกลิ่นเหม็นรำคาญ การพนันที่ยังมีในพื้นที่ เส้นทางคมนาคมยังไม่ครบ

3.ขั้นตอนการติดตามประเมินผลแผน

ตามระเบียบกระทรวงมหาดไทยว่าด้วยการจัดทำแผนพัฒนาขององค์กรปกครองส่วนท้องถิ่น พ.ศ. 2548 และที่แก้ไขเพิ่มเติมถึง (ฉบับที่ 3) พ.ศ. 2561 หมวด 6 การติดตามประเมินผลแผนพัฒนาท้องถิ่น

“ข้อ 29 คณะกรรมการติดตามและประเมินผลแผนพัฒนาท้องถิ่นมีอำนาจหน้าที่ ดังนี้

- (1) กำหนดแนวทาง วิธีการในการติดตามและประเมินผลแผนพัฒนา
- (2) ดำเนินการติดตามและประเมินผลแผนพัฒนา
- (3) รายงานผลและเสนอความเห็นซึ่งได้จากการติดตาม และประเมินผลแผนพัฒนาท้องถิ่น ต่อผู้บริหารท้องถิ่นต่อผู้บริหารท้องถิ่น เพื่อให้ผู้บริหารท้องถิ่นเสนอต่อสภาท้องถิ่น และ

คณะกรรมการพัฒนาท้องถิ่น พร้อมทั้ง ประกาศผลการติดตามและประเมินผล
แผนพัฒนาท้องถิ่นให้ประชาชนในท้องถิ่นทราบ ในที่เปิดเผยภายในสิบห้าวัน นับแต่วัน

รายงานผลและเสนอความเห็นดังกล่าว และต้องปิดประกาศไว้เป็นระยะไม่น้อยกว่า
สามสิบวัน โดยอย่างน้อยปีละหนึ่งครั้งภายในเดือนธันวาคมของทุกปี

(4) แต่งตั้งคณะอนุกรรมการหรือคณะทำงานเพื่อช่วยปฏิบัติงานตามที่เห็นสมควร”

4.การดำเนินการติดตามและประเมินผล

คณะกรรมการติดตามและประเมินผลแผนพัฒนาท้องถิ่น มีจำนวน 11 คน ประกอบด้วย

- 1) สมาชิกสภาท้องถิ่นที่สภาท้องถิ่นคัดเลือก จำนวน 3 คน
- 2) ผู้แทนประชาคมท้องถิ่นที่ประชาคมท้องถิ่นคัดเลือก จำนวน 2 คน
- 3) ผู้แทนหน่วยงานที่เกี่ยวข้องที่ผู้บริหารท้องถิ่นคัดเลือก จำนวน 2 คน
- 4) หัวหน้าส่วนการบริหารที่คัดเลือกกันเอง จำนวน 2 คน
- 5) ผู้ทรงคุณวุฒิที่ผู้บริหารท้องถิ่นคัดเลือก จำนวน 2 คน

คณะกรรมการติดตามและประเมินผลแผนพัฒนาท้องถิ่นของเทศบาลตำบลตาลชุมต้องดำเนินการให้
การติดตามและประเมินผลแผนพัฒนาท้องถิ่นบรรลุวัตถุประสงค์ตามแผนพัฒนาท้องถิ่น ดังนี้

1. ประชุมเพื่อกำหนดกรอบ แนวทางและวิธีการติดตามและประเมินผลแผนพัฒนาท้องถิ่น
โดยกำหนดกรอบ แนวทาง วิธีการและห้วงเวลาให้เหมาะสมกับเทศบาลตำบลตาลชุม
2. ดำเนินการติดตามและประเมินผลแผนพัฒนาท้องถิ่นตามกรอบ แนวทาง วิธีการ
ห้วงเวลาที่กำหนด โดยสามารถติดตามและประเมินผลได้ตลอดระยะเวลา
3. รายงานผลและเสนอความเห็นซึ่งได้จากการติดตามและประเมินผลแผนพัฒนาท้องถิ่นต่อ
ผู้บริหารท้องถิ่นเพื่อดำเนินการต่อไป

5.เครื่องมือการติดตามและประเมินผล

เครื่องมือการติดตามและประเมินผลแผนพัฒนาท้องถิ่น (Monitoring and evaluation tools for local development plans) เป็นสิ่งของ วัสดุ อุปกรณ์หรือเทคนิควิธีการที่คณะกรรมการติดตามและ
ประเมินผลแผนพัฒนาเทศบาลตำบลตาลชุมในการเก็บข้อมูลการติดตามผลรวมทั้งโดยการพิจารณาเลือกใช้
เครื่องมือการติดตามและประเมินผลแผนพัฒนาท้องถิ่นได้แก่แบบสอบถาม(Questionnaires) แบบสัมภาษณ์
(Interview) และ แบบสังเกตการณ์ (Observation) เป็นต้น โดยอาศัยสภาพพื้นที่ทั่วไปอำนาจหน้าที่ ภารกิจ
ของเทศบาลตำบลตาลชุม รวมถึงผู้มีส่วนได้เสียในท้องถิ่นรวมทั้งเกณฑ์มาตรฐาน แบบต่าง ๆ ที่ได้กำหนดขึ้น
หรือการนำไปทดลองใช้เพื่อปรับปรุงแก้ไขแล้ว จึงนำเครื่องมือการติดตามและประเมินผลแผนพัฒนาท้องถิ่นไป
ใช้ในการปฏิบัติงานจริงหรือภาคสนาม ดำเนินการสำรวจและเก็บข้อมูล วิเคราะห์ข้อมูล สรุปข้อมูลที่เป็นจริง
ต่อไป